

TRIBUNAL REGIONAL ELEITORAL DO PIAUÍ
SECRETARIA DE ADMINISTRAÇÃO, ORÇAMENTO E FINANÇAS - SAOF

DEMONSTRAÇÕES CONTÁBEIS E NOTAS EXPLICATIVAS – EXERCÍCIO 2023

Praça Desembargador Edgar Nogueira, Nº 80.
Centro Cívico, Bairro Cabral, Teresina-PI - CEP 64000-920 – Brasil
Tel: +55 (86)2107-9700

Índice

Declaração do Contador	1
Demonstrações Contábeis.....	2
Balança Patrimonial - Infográfico	3
Balança Patrimonial	4
Quadro de Ativo e Passivos Financeiros e Permanentes / Quadro de Compensações	5
Demonstrativo do Superávit / Déficit Financeiro Apurado no Balança Patrimonial	5
NE 01 – Caixa e Equivalentes de Caixa	5
NE 02 – Créditos a Curto Prazo	5
NE 03 – Estoques	6
NE 04 – Bens Móveis	6
NE 05 – Depreciação	7
NE 06 – Bens Imóveis	7
NE 07 – Depreciação Acumulada de Bens Imóveis	8
NE 08 – Intangível.....	9
NE 09 – Obrigações Trabalhistas, Previdenciárias e Assistências a pagar de curto prazo	9
NE 10 – Fornecedores e Contas a Pagar de Curto Prazo	9
NE 11 – Demais Obrigações a Curto Prazo	9
NE 12 – Demais Reservas	9
NE 13 – Ajustes de Exercícios Anteriores	9
NE 14 – Atos Potenciais Passivos – Obrigações Contratuais.....	10
NE 15 – Déficit Financeiro	10
Demonstração das Variações Patrimoniais.....	10
NE 01 – Transferências Intragovernamentais Recebidas	11
NE 02 – Diversas Variações Patrimoniais Aumentativas.....	11
NE 03 – Composição das VPDs	11
NE 04 – Uso de Bens, Serviços e Consumo de Capital Fixo.....	11
NE 05 – Transferências e Delegações Concedidas	12
NE 06 – Desincorporação de Ativos	12
Balança Orçamentária.....	12
Anexo 1 – Demonstrativo de Execução dos Restos a Pagar Não Processados	12
Anexo 2 – Demonstrativo de Execução Restos A Pagar Processados e Não Processados	
Liquidados	13
NE 01 – Déficit total	13
NE 02 – Dotação Atualizada	13
NE 03 – Saldo de Dotação	13
Quadro 1 – Detalhamento da Despesa Empenhada	14
NE 04 – Anexo 1 - Demonstrativo De Execução Dos Restos A Pagar Não Processados	14
Balança Financeiro	14
NE 01 – Sub-repasso Recebido	15
NE 02 – Inscrição dos Restos a Pagar Não Processados.....	15
Demonstração dos Fluxos de Caixa.....	15
NE 01 – Ingressos	16
NE 02 – Desembolsos.....	16
NE 03 – Caixa e Equivalentes de Caixa Final	16

Declaração do Contador

Esta declaração refere-se às demonstrações contábeis e suas respectivas notas explicativas de 31 de dezembro de 2023 do Tribunal Regional Eleitoral do Piauí. Ela reflete a conformidade contábil das demonstrações contábeis encerradas na referida data e está pautada na Macrofunção 020315 – Conformidade Contábil presente no Manual SIAFI.

As demonstrações contábeis – balanço patrimonial, demonstração das variações patrimoniais, demonstração de fluxo de caixa, balanço orçamentário, balanço financeiro e suas notas explicativas, encerradas em 31 de dezembro de 2023 – estão, em todos os aspectos relevantes, de acordo com a Lei nº 4.320/1964, o Manual de Contabilidade Aplicada ao Setor Público e o Manual SIAFI.

Teresina-PI, 12 de março de 2024

Fabiano Rodrigues Mendonça Miranda
CRC-PI 008392/O
Contador responsável

Demonstrações Contábeis

As demonstrações contábeis do TRE-PI foram elaboradas em consonância com os dispositivos das Leis n.º 4.320/1964 e 10.180/2001, dos Decretos n.º 93.872/1986 e 6.976/2009, com as Normas Brasileiras de Contabilidade Aplicadas ao Setor Público (NBCT TSP), com as orientações contidas no Manual de Contabilidade Aplicada ao Setor Público (MCASP) – 9ª edição e Orientações SOF/TSE. **Os principais critérios e políticas contábeis adotados estão apresentados juntamente com as Notas Explicativas em cada demonstrativo.** A moeda funcional é o Real.

As demonstrações refletem a execução do Orçamento Fiscal e o da Seguridade Social, bem como as alterações e variações nos elementos patrimoniais e situação econômico-financeira do TRE-PI (Unidade Gestora 070006), no período de 01 de janeiro a 31 de dezembro de 2023. Foram extraídas do Sistema Integrado de Administração Financeira do Governo Federal (SIAFI) e formatadas de forma a expressar a informação mais relevante e útil para subsidiar a tomada de decisão e prestação de contas para a sociedade. Para tal, foram elaboradas também as respectivas Notas Explicativas.

A análise e a elaboração das demonstrações contábeis desenvolvem-se como técnica contábil e estão em constante evolução e contínua convergência aos padrões legais e internacionais de qualidade da informação. Pois, como ciência, a Contabilidade está diretamente relacionada aos mecanismos de registro dos atos e fatos de gestão e análise das demais informações geradas. Dessa forma, cumpre a Contabilidade o seu propósito quando serve de base tanto para avaliação da efetividade da administração e da gestão dos recursos como para o fornecimento de dados relevantes e tempestivos na correta apresentação do patrimônio e análise das causas de suas mutações. Desse modo, funciona como instrumento de informação e transparência capaz de satisfazer os usuários no objetivo do processo de gestão, tomada de decisão e prestação de contas.

O Tribunal Regional Eleitoral do Piauí, com sede no município de Teresina-PI, faz parte da Justiça Eleitoral órgão integrante do Poder Judiciário, conforme artigo 92 da Constituição Federal, cujas competências estão definidas nos artigos 29 e 30 do Código Eleitoral (Lei nº 4.737, de 15/07/1965), tem como o objetivo de prestar serviço público à sociedade através da gestão do processo eleitoral no Estado do Piauí. Para tal, faz uso do orçamento da União, estando sujeito à coordenação, orientação e acompanhamento do Tribunal Superior Eleitoral - TSE.

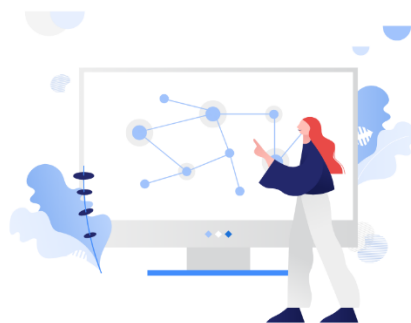
Compete à Assistência Técnica em matéria de Setorial Contábil, analisar a execução orçamentária e patrimonial, analisar e validar as operações contábeis, realizar a conformidade contábil no SIAFI, acompanhar o encerramento do exercício e verificar periodicamente os relatórios de bens móveis e do material de almoxarifado, bem como seu inventário.

É importante destacar que atualmente a Setorial Contábil não é uma unidade, é apenas uma Assistência, vinculada ao Gabinete da Coordenadoria de Orçamento e Finanças e é composta por apenas um servidor e um terceirizado.

Por último, informamos que este Tribunal não é arrecadador de receitas, ou seja, as suas despesas são cobertas por sub-repasses financeiros com recursos da Conta Única e que para fins de análise comparativa com o exercício anterior – 2022 – ano em que houve eleições, no período das demonstrações aqui apresentadas não houve, o que diminuiu o volume de recursos recebidos e executados.

ATIVO

Ativo Não Circulante	2023	2022	Ativo Circulante	2023	2022
Imobilizado	107.031.898,00	67.524.106,90	Caixa e Equivalentes de Caixa	3.097.305,03	10.914.050,30
Bens Móveis	52.448.625,99	36.903.035,19	Créditos a Curto Prazo	778.587,29	1.952.158,92
Bens Móveis	78.211.311,05	59.929.026,92	Estoques	3.396.795,46	2.941.697,65
(-) Depr./Amortização/Exaustão Acum. de Bens Móveis	-25.762.685,06	-23.025.991,73	Total do Ativo Circulante	7.272.687,78	15.807.906,87
Bens Imóveis	54.583.272,01	30.621.071,71			
Bens Imóveis	55.203.843,78	31.031.505,61			
(-) Depr./Amortização/Exaustão Acum. de Bens Imóveis	-620.571,77	-410.433,90			
Intangível	8.724.268,92	3.668.812,60			
Softwares	8.724.268,92	3.668.812,60			
Softwares	8.724.268,92	3.668.812,60			
Total do Ativo Não Circulante	115.756.166,92	71.192.919,50	TOTAL DO ATIVO	123.028.854,70	87.000.826,37



PASSIVO E PATRIMÔNIO LÍQUIDO

Passivo Circulante	2023	2022
Obrigações Trab., Prev. e Assist. a Pagar a Curto Prazo	1.733.236,13	1.691.595,23
Fornecedores e Contas a Pagar a Curto Prazo	120.219,83	167.686,33
Demais Obrigações a Curto Prazo	2.347.248,91	107.344,12
Total do Passivo Circulante	4.200.704,87	1.966.625,68
Patrimônio Líquido	2023	2022
Demais Reservas	1.788.597,22	-
Resultados Acumulados	117.039.552,61	85.034.200,69
Resultado do Exercício	32.131.193,59	20.033.128,42
Resultados de Exercícios Anteriores	84.477.603,59	66.480.348,03
Ajustes de Exercícios Anteriores	430.755,43	-1.479.275,76
Total do Patrimônio Líquido	118.828.149,83	85.034.200,69
TOTAL DO PASSIVO E PATRIMÔNIO LÍQUIDO	123.028.854,70	87.000.826,37

BALANÇO PATRIMONIAL

ATIVO				PASSIVO			
ESPECIFICAÇÃO	NE	2023	2022	ESPECIFICAÇÃO	NE	2023	2022
ATIVO CIRCULANTE		7.272.687,78	15.807.906,87	PASSIVO CIRCULANTE		4.200.704,87	1.966.625,68
Caixa e Equivalentes de Caixa	1	3.097.305,03	10.914.050,30	Obrigações Trab., Prev. e Assist. a Pagar a Curto Prazo	9	1.733.236,13	1.691.595,23
Créditos a Curto Prazo	2	778.587,29	1.952.158,92	Empréstimos e Financiamentos a Curto Prazo		-	-
Demais Créditos e Valores		778.587,29	1.952.158,92	Fornecedores e Contas a Pagar a Curto Prazo	10	120.219,83	167.686,33
Investimentos e Aplicações Temporárias a Curto Prazo		-	-	Obrigações Fiscais a Curto Prazo		-	-
Estoques	3	3.396.795,46	2.941.697,65	Transferências Fiscais a Curto Prazo		-	-
VPDs Pagas Antecipadamente		-	-	Demais Obrigações a Curto Prazo	11	2.347.248,91	107.344,12
ATIVO NÃO CIRCULANTE		115.756.166,92	71.192.919,50	PASSIVO NÃO CIRCULANTE		-	-
Ativo Realizável a Longo Prazo		-	-	Obrigações Trab., Prev. e Assist. a Pagar a Longo Prazo		-	-
Estoques		-	-	Empréstimos e Financiamentos a Longo Prazo		-	-
Investimentos		-	-	Fornecedores e Contas a Pagar a Longo Prazo		-	-
(-) Redução ao Valor Rec. de Propriedades para Investimentos		-	-	TOTAL DO PASSIVO EXIGÍVEL		4.200.704,87	1.966.625,68
Investimentos do RPPS de Longo Prazo		-	-	PATRIMÔNIO LÍQUIDO			
Investimentos do RPPS de Longo Prazo		-	-	ESPECIFICAÇÃO			
(-) Redução ao Valor Recuperável de Investimentos do RPPS		-	-			2023	2022
Demais Investimentos Permanentes		-	-	Patrimônio Social e Capital Social		-	-
Demais Investimentos Permanentes		-	-	Adiantamentos para Futuro Aumento de Capital (AFAC)		-	-
(-) Redução ao Valor Recuperável de Demais Invest. Perm.		-	-	Reservas de Capital		-	-
Imobilizado		107.031.898,00	67.524.106,90	Ajustes de Avaliação Patrimonial		-	-
Bens Móveis		52.448.625,99	36.903.035,19	Reservas de Lucros		-	-
Bens Móveis	4	78.211.311,05	59.929.026,92	Demais Reservas	12	1.788.597,22	-
(-) Depreciação/Amortização/Exaustão Acum. de Bens Móveis	5	-25.762.685,06	-23.025.991,73	Resultados Acumulados		117.039.552,61	85.034.200,69
(-) Redução ao Valor Recuperável de Bens Móveis		-	-	Resultado do Exercício		32.131.193,59	20.033.128,42
Bens Imóveis		54.583.272,01	30.621.071,71	Resultados de Exercícios Anteriores		84.477.603,59	66.480.348,03
Bens Imóveis	6	55.203.843,78	31.031.505,61	Ajustes de Exercícios Anteriores	13	430.755,43	-1.479.275,76
(-) Depr./Amortização/Exaustão Acum. de Bens Imóveis	7	-620.571,77	-410.433,90	(-) Ações / Cotas em Tesouraria		-	-
(-) Redução ao Valor Recuperável de Bens Imóveis		-	-	TOTAL DO PATRIMÔNIO LÍQUIDO		118.828.149,83	85.034.200,69
Intangível	8	8.724.268,92	3.668.812,60				
Softwares		8.724.268,92	3.668.812,60				
Softwares		8.724.268,92	3.668.812,60				
Diferido		-	-				
TOTAL DO ATIVO		123.028.854,70	87.000.826,37	TOTAL DO PASSIVO E PATRIMÔNIO LÍQUIDO		123.028.854,70	87.000.826,37

QUADRO DE ATIVOS E PASSIVOS FINANCEIROS E PERMANENTES

ATIVO			PASSIVO		
ESPECIFICAÇÃO	2023	2022	ESPECIFICAÇÃO	2023	2022
ATIVO FINANCEIRO	3.097.305,03	10.914.050,30	PASSIVO FINANCEIRO	18.938.393,42	18.005.516,03
ATIVO PERMANENTE	119.931.549,67	76.086.776,07	PASSIVO PERMANENTE	1.731.919,93	1.765.223,81
			SALDO PATRIMONIAL	102.358.541,35	67.230.086,53

QUADRO DE COMPENSAÇÕES

ATIVO			PASSIVO			
ESPECIFICAÇÃO	2023	2022	ESPECIFICAÇÃO	NE	2023	2022
ESPECIFICAÇÃO / Saldo dos Atos Potenciais Ativos			ESPECIFICAÇÃO / Saldo dos Atos Potenciais Passivos			
SALDO DOS ATOS POTENCIAIS ATIVOS	-	-	SALDO DOS ATOS POTENCIAIS PASSIVOS		62.722.689,43	47.602.431,35
Atos Potenciais Ativos	-	-	Atos Potenciais Passivos	14	62.722.689,43	47.602.431,35
Garantias e Contragarantias Recebidas	-	-	Garantias e Contragarantias Concedidas		-	-
Direitos Conveniados e Outros Instrumentos Congêneres	-	-	Obrigações Conveniadas e Outros Instrumentos Congêneres		8.067,16	8.067,16
Direitos Contratuais	-	-	Obrigações Contratuais		62.714.622,27	47.594.364,19
Outros Atos Potenciais Ativos	-	-	Outros Atos Potenciais Passivos		-	-
TOTAL	-	-	TOTAL		62.722.689,43	47.602.431,35

DEMONSTRATIVO DO SUPERÁVIT/DÉFICIT FINANCEIRO APURADO NO BALANÇO PATRIMONIAL

DESTINAÇÃO DE RECURSOS	NE	SUPERAVIT/DEFICIT FINANCEIRO
	15	
Recursos Ordinários		15.841.088,39
Recursos Vinculados		-
Previdência Social (RPPS)		-
TOTAL		-15.841.088,39

É a demonstração que evidencia, qualitativa e quantitativamente a situação patrimonial da entidade, demonstrando a fotografia do patrimônio no encerramento do exercício através das contas representativas do patrimônio público, o resultado acumulado, bem como os atos potenciais (contas de compensação).

1. Caixa e Equivalentes de Caixa - apresenta os valores disponíveis em caixa de livre movimentação para aplicação nas operações da entidade e para os quais não haja restrições para uso imediato. Tais recursos têm origem nos sub-repasses recebidos do Tesouro, provenientes da execução do orçamento aprovado e de recursos para pagamento de Restos a Pagar.

O saldo final para o Caixa do TRE-PI, detalhado por fontes de recursos pode ser visualizado no Demonstrativo da Disponibilidade de Caixa e dos Restos a Pagar disponível no portal da Transparência, no endereço eletrônico: [link](#)

2. Créditos a Curto Prazo - representa os valores realizáveis nos próximos dozes meses. É importante destacar os seguintes valores:

- R\$ 599.273,77 - valores referentes ao pagamento antecipado do salário no período de férias realizado em dezembro de 2023, mas referentes ao exercício de 2024;
- R\$ 79.956,56 - referentes a créditos de folha de pagamento;

- R\$ 97.536,94 - relativo a Termo de Execução Descentralizada cuja prestação de contas ainda não foi aprovada.

3. Estoques - composto pelos valores dos bens adquiridos para consumo e outros estoques, cujos itens mais relevantes estão discriminados no quadro abaixo:

ESTOQUES	VALOR ↓	%↓
MATERIAL DE CONSUMO	3.393.315,46	
115610117 - MATERIAL DE TIC - MATERIAL DE CONSUMO	1.992.010,33	59%
115610128 - MATERIAL DE PROTEÇÃO E SEGURANÇA	425.407,30	13%
115610116 - MATERIAL EXPEDIENTE	271.302,72	8%
115610126 - MATERIAL ELETRICO E ELETRONICO	163.248,25	5%
115610122 - MAT. DE LIMPEZA E PROD. DE HIGIEN.	139.988,88	4%
115610129 - MATERIAL PARA AUDIO, VIDEO E FOTO	126.889,06	4%
115610119 - MATERIAL DE ACOND. E EMBALAGEM	104.187,31	3%
115610121 - MATERIAL DE COPA E COZINHA	46.651,66	1%
115610135 - MATERIAL LABORATORIAL	32.132,57	1%
115610107 - GENEROS DE ALIMENTAÇÃO	16.102,18	0%
DEMAIS ITENS	75.395,20	2%
ESTOQUES PARA DISTRIBUIÇÃO	3.480,00	
115810205 - ESTOQUE DE MATERIAIS PARA PREMIAÇÕES	3.480,00	
TOTAL	3.396.795,46	

4. Bens Móveis - compreende o valor da aquisição ou incorporação de bens corpóreos destinados à manutenção das atividades da entidade. O TRE-PI optou por avaliá-los pelo valor de aquisição.

Em 2023 ocorreu a transferência para Bens em Processo de Localização os bens não localizados no Inventário, apurado pela Comissão Permanente de Inventário, no valor de R\$ 809.889,71;

É importante destacar que a variação positiva de 30,5% em relação a 2022 deveu-se principalmente à atualização nos valores de urnas modelo 2020 - R\$ 3.798.126,60; e 12.228.557,50 oriundos do recebimento de 2050 urnas modelo 2022.

Os itens mais relevantes estão discriminados abaixo:

BENS MÓVEIS	VALOR	%↓
MAQUINAS, APARELHOS, EQUIPAMENTO E FERRAMENTAS	2.875.124,58	
123110107 MAQUINAS E EQUIPAMENTOS ENERGÉTICOS	1.055.201,65	37%
123110125 MAQ. UTENSÍLIOS E EQUIP. DIVERSOS	677.283,53	24%
123110108 MÁQUINAS E EQUIPAMENTOS GRÁFICOS	476.390,79	17%
123110102 APARELHOS E EQUIP. DE COMUNICAÇÃO	312.803,73	11%
123110105 EQUIP. PROTECAO SEGURANCA E SOCORRO	175.680,79	6%
DEMAIS BENS	177.764,09	6%
BENS DE INFORMÁTICA	61.059.929,30	%
123110201 EQUIP DE TECNOLOGIA DA INFORMAÇÃO E COMUM.	61.059.929,30	100%
MOVEIS E UTENSILIOS	6.826.020,15	%↓
123110303 MOBILIÁRIO EM GERAL	4.874.192,36	71%
123110301 APARELHOS E UTENSÍLIOS DOMÉSTICOS	1.947.004,20	29%

123110302 MAQ. INST. UTENSÍLIOS DE ESCRITORIO	4.823,59	0%
MATERIAL CULTURAL, EDUCACIONAL E DE COMUNICAÇÃO	1.194.933,81	%↓
123110405 EQUIPAMENTOS P/ AUDIO VIDEO E FOTO	922.748,02	77,2%
123110402 COLEÇÕES E MATERIAIS BIBLIOGRÁFICOS	260.213,50	21,8%
123110406 OBRAS DE ARTE E PEÇAS PARA MUSEU	11.932,29	1%
123110403 DISCOTECAS E FILMOTECAS	40,00	0%
VEÍCULOS	5.301.175,56	%↓
123110503 VEÍCULOS DE TRACÇÃO MECÂNICA	5.039.475,18	95%
123110501 VEÍCULOS EM GERAL	261.700,38	5%
DEMAIS BENS MÓVEIS	954.127,65	%↓
123119907 BENS NÃO LOCALIZADOS	816.979,54	86%
123119909 PEÇAS NÃO INCORPORÁVEIS A IMÓVEIS	137.148,09	14%
123119910 MATERIAL DE USO DURADOURO	0,02	0%
TOTAL	78.211.311,05	

5. Depreciação - Tem como característica principal contabilizar o valor da redução do valor dos bens do imobilizado que tiverem vida útil limitada.

Tal registro é feito em conformidade com as Normas Brasileiras de Contabilidade Aplicadas ao Setor Público e com as orientações contidas na Macrofunção SIAFI 020330, além de seguir as orientações do TSE.

A metodologia de cálculo adotada foi a das cotas constantes, também conhecida como linear. A vida útil e valor residual são os constantes no Manual SIAFI, com exceção das urnas eletrônicas, classificadas como equipamento de processamento de dados, com vida útil estimada de 10 anos, distinta do constante no manual acima para itens da mesma natureza, conforme padronização do TSE.

Cabe destacar que com a transferência dos bens não localizados para a conta de Bens em Processo de Localização, eles não mais sofrerão o efeito da depreciação nos próximos exercícios.

6. Bens Imóveis - no TRE-PI são reconhecidos inicialmente com base no valor de aquisição ou construção, ficando sujeito à depreciação. O TRE-PI optou por não utilizar a Reavaliação em seus imóveis. Atualmente há 14 imóveis registrados na Secretaria do Patrimônio da União restando 9 em processo de regularização e 1 em processo de devolução, conforme quadro abaixo:

IMÓVEIS DO TRE-PI CADASTRADOS NO SPIUNET					
IMÓVEL	RIP UTILIZAÇÃO	VALOR		DESTINAÇÃO	CONTA SIAFI
			44.039.903,18		
BATALHA	1029 00004.500-8		277.284,19	EDIFÍCIO	EDIFÍCIOS
CAMPO MAIOR	1043 00027.500-9		317.000,00	EDIFÍCIO	EDIFÍCIOS
CORRENTE	1057 00008.500-5		12.000,00	TERRENO	TERRENOS
LUIS CORREIA	1113 00007.500-4		87.379,41	EDIFÍCIO	EDIFÍCIOS
QEIRAS	1139 00028.500-2		771.678,51	EDIFÍCIO	EDIFÍCIOS
PAULISTANA	1155 00017.500-4		676.333,76	EDIFÍCIO	EDIFÍCIOS
PICOS	1159 00029.500-2		742.604,34	EDIFÍCIO	EDIFÍCIOS
PIRACURUCA	1165 00012.500-4		138.606,45	EDIFÍCIO	EDIFÍCIOS
SÃO RAIMUNDO NONATO	1211 00024.500-7		70.000,00	EDIFÍCIO	EDIFÍCIOS
SEDE	1219 00063.500-5		1.345.555,74	EDIFÍCIO	EDIFÍCIOS
ANEXO I - SEDE	1219 00086.500-0		659.647,59	EDIFÍCIO	EDIFÍCIOS
ANEXO II - SEDE	1219 00087.500-6		96.000,00	TERRENO	TERRENOS
FORUM DA CAPITAL	1219 00414.500-2		38.270.603,31	EDIFÍCIO	EDIFÍCIOS

ARQUIVO CENTRAL	1219 00062.500-0	575.209,88	EDIFÍCIO	EDIFÍCIOS
IMÓVEIS DO TRE-PI NÃO CADASTRADOS NO SPIUNET				
IMÓVEL	RIP UTILIZAÇÃO	VALOR	DESTINAÇÃO	STATUS
		10.599.597,04		
ANEXO II - SEDE - BENFEITORIAS	NÃO CADASTRADO	6.561.563,84	EDIFÍCIO	FALTA BENFEITORIA
PARNÁIBA	NÃO CADASTRADO	242.212,91	EDIFÍCIO	EM REGULARIZAÇÃO
PIRIPIRI	NÃO CADASTRADO	253.790,73	EDIFÍCIO	EM REGULARIZAÇÃO
PEDRO II	NÃO CADASTRADO	330.519,35	EDIFÍCIO	EM REGULARIZAÇÃO
CASTELO DO PIAUÍ	NÃO CADASTRADO	592.100,52	EDIFÍCIO	EM REGULARIZAÇÃO
CORRENTE - BENFEITORIAS	NÃO CADASTRADO	219.921,99	EDIFÍCIO	FALTA BENFEITORIA
FLORIANO	NÃO CADASTRADO	247.202,94	EDIFÍCIO	EM REGULARIZAÇÃO
URUÇUÍ	NÃO CADASTRADO	401.760,42	EDIFÍCIO	EM REGULARIZAÇÃO
ÁGUA BRANCA	NÃO CADASTRADO	610.098,42	EDIFÍCIO	EM REGULARIZAÇÃO
BOM JESUS	NÃO CADASTRADO	590.802,82	EDIFÍCIO	EM REGULARIZAÇÃO
CONCEIÇÃO DO CANINDÉ	NÃO CADASTRADO	26.353,50	EDIFÍCIO	EM DEVOLUÇÃO
SÃO JOÃO DO PIAUÍ	NÃO CADASTRADO	523.269,60	EDIFÍCIO	EM REGULARIZAÇÃO
		54.639.500,22		

FONTE: SPU, Planilha SEAPT e SIAFI

Podemos perceber que em relação a 2022 houve um aumento de R\$ 24 milhões nos bens imóveis, sendo R\$ 21 milhões em decorrência do registro na SPU do imóvel onde funciona o Fórum Eleitoral da Capital; e R\$ 3 milhões oriundos da incorporação dos sistemas de energia fotovoltaica em diversos imóveis.

No quadro abaixo podemos observar que restou pendente de regularização o saldo de R\$ 564.343,56 na conta de Instalações em decorrência de não ter sido possível incorporar no SPIUNET o valor do sistema fotovoltaico instalado no imóvel onde funciona o cartório eleitoral de Picos. A unidade responsável está em contato com TSE e SPU para resolver a inconsistência.

BENS IMÓVEIS	2023	2022	VARIÇÃO (R\$)
TOTAL	55.203.843,78	31.031.505,61	24.172.338,17
BENS DE USO ESPECIAL REGISTRADOS NO SPIUNET	44.039.903,18	4.537.299,75	39.502.603,43
EDIFÍCIOS	43.931.903,18	4.429.299,75	39.502.603,43
TERRENOS/GLEBAS	108.000,00	108.000,00	-
BENS DE USO ESPECIAL NÃO REGISTRADOS NO SPIUNET	10.599.597,04	26.397.368,38	- 15.797.771,34
EDIFÍCIOS	10.599.597,04	26.397.368,38	- 15.797.771,34
BENS IMOVEIS EM ANDAMENTO	-	96.837,48	- 96.837,48
ESTUDOS E PROJETOS	-	96.837,48	- 96.837,48
INSTALACOES	564.343,56	-	564.343,56
INSTALACOES	564.343,56	-	564.343,56

FONTE: SIAFI

Ressaltamos que está em curso o Plano de Ação para regularização dos imóveis junto à SPU, cuja conclusão está prevista para o final de 2024.

7. Depreciação Acumulada de Bens Imóveis - O valor depreciado dos bens imóveis da União, das autarquias e das fundações públicas federais é apurado mensal e automaticamente pelo sistema SPIUnet sobre o valor depreciável da acessão, utilizando-se, para tanto, o Método da Parábola de Kuentzle, e a depreciação será iniciada no mesmo dia em que o bem for colocado em condições de uso. A vida útil será definida com base no laudo de avaliação específica ou, na sua ausência, por parâmetros predefinidos pela SPU, segundo a natureza e as características dos bens imóveis.

Somente os imóveis devidamente registrados na SPU sofrem depreciação. Como ainda há imóveis pendentes de regularização na SPU, após efetivação dos registros, já com os imóveis reavaliados, a depreciação acumulada também refletirá tal situação.

Já em relação ao exercício anterior, verifica-se que há um incremento no valor acumulado no exercício muito em decorrência da regularização no início do ano do imóvel onde funciona o Fórum Eleitoral da Capital.

8. Intangível - é um ativo não monetário, sem substância física, identificável, controlado pela entidade e gerador de benefícios econômicos futuros ou potencial de serviços. No TRE-PI tal item do Ativo é composto pelos softwares.

Em 2023 houve o reconhecimento, pela Secretaria de Tecnologia da Informação, dos Ativos Gerados Internamente, resultando numa variação positiva de R\$ 1.155.858,02; somando-se a isso houve aquisições que totalizaram R\$ 4.157.776,00.

9. Obrigações Trabalhistas, Previdenciárias e Assistenciais a Pagar a Curto Prazo - compreende as obrigações referentes a salários e benefícios aos quais os servidores, aposentados e pensionistas tenham direito, com vencimento no curto prazo. No encerramento do exercício totalizou R\$ 1.733.236,13, abaixo discriminado:

OBRIG TRABALHISTAS, PREVIDENCIÁRIAS E ASSISTENCIAIS A PAGAR NO CURTO PRAZO	1.733.236,04
SALARIOS, REMUNERACOES E BENEFICIOS	1.474.846,78
FÉRIAS A PAGAR	69.829,90
ENCARGOS SOCIAIS A PAGAR	188.559,36

10. Fornecedores e Contas a Pagar a Curto Prazo - registra as obrigações junto a fornecedores de mercadorias e prestadores de serviços ainda não quitadas.

11. Demais Obrigações a Curto Prazo - registra os valores que foram retidos a título de contribuição previdenciária, imposto de renda e demais obrigações, que por conta da nova rotina de recolhimento por DARF Numerado só são recolhidas no mês seguinte.

ADIANT DE CLIENTES E DEMAIS OBRIG	2.347.248,91
CONSIGNACOES	2.346.732,57
RETENCAO PREVIDENCIARIA - FRGPS	165.350,23
IRRF DEVIDO AO TESOURO NACIONAL	2.181.142,51
PREVIDENCIA COMPLEMENTAR SERVIDOR	239,83
OUTRAS OBRIGACOES A CURTO PRAZO	516,34

12. Demais reservas - A partir do exercício de 2022 as atualizações de valores realizadas nos bens não vão diretamente para o Resultado do Exercício, mas sim para Reserva de Reavaliação, conforme estabelecido pelo MCASP.

Portanto, os valores presentes nesta conta são referentes às atualizações ocorridas nos imóveis já registrados no SPIUNET em decorrência da instalação de sistemas fotovoltaicos, bem como lançamentos feitos pela Coordenação Geral de Contabilidade oriundos de ajustes ocorridos em 2022.

13. Ajustes de Exercícios Anteriores - registra o saldo decorrente de efeitos de mudança de critério contábil ou retificação de erro imputável a exercícios anteriores.

O que mais contribuiu para a redução do valor desta conta foram as baixas de intangíveis, o ajuste na conta de férias a pagar e os reconhecimentos de dívida. Já do lado dos créditos, pode-se destacar os ajustes originários da reavaliação de urnas promovido pelo TSE, que importaram em R\$ 3,8 milhões.

14. Atos Potenciais Passivos - Obrigações Contratuais - aumento de 31,8% em comparação com o exercício anterior.

15. Déficit Financeiro – demonstra a diferença entre o ativo e passivo financeiro, consistindo no valor dos recursos financeiros autorizados a receber do TSE, no exercício seguinte, para pagamento de Restos a Pagar.

DEMONSTRAÇÕES DAS VARIAÇÕES PATRIMONIAIS

VARIAÇÕES PATRIMONIAIS QUANTITATIVAS			
	NE	2023	2022
VARIAÇÕES PATRIMONIAIS AUMENTATIVAS		259.227.157,70	229.158.492,95
Exploração e Venda de Bens, Serviços e Direitos		1.915,20	2.033,64
Exploração de Bens, Direitos e Prestação de Serviços		1.915,20	2.033,64
Variações Patrimoniais Aumentativas Financeiras		79.622,92	5.222,49
Juros e Encargos de Mora		79.622,92	5.222,49
Transferências e Delegações Recebidas		243.036.697,38	208.974.304,13
Transferências Intragovernamentais	1	203.206.835,95	207.207.493,34
Outras Transferências e Delegações Recebidas		39.829.861,43	1.766.810,79
Valorização e Ganhos c/ Ativos e Desincorporação de Passivos		13.864.324,10	18.475.242,50
Reavaliação de Ativos		-	556.597,10
Ganhos com Incorporação de Ativos		13.864.108,08	17.918.645,40
Ganhos com Desincorporação de Passivos		216,02	-
Outras Variações Patrimoniais Aumentativas		2.244.598,10	1.701.690,19
Diversas Variações Patrimoniais Aumentativas	2	2.244.598,10	1.701.690,19
VARIAÇÕES PATRIMONIAIS DIMINUTIVAS		227.095.964,11	209.125.364,53
Pessoal e Encargos		139.474.009,15	138.635.255,75
Remuneração a Pessoal		111.510.139,43	111.979.122,49
Encargos Patronais		19.950.510,88	20.426.804,95
Benefícios a Pessoal		8.006.703,84	6.224.688,31
Outras Var. Patrimoniais Diminutivas - Pessoal e Encargos		6.655,00	4.640,00
Benefícios Previdenciários e Assistenciais		32.263.147,92	30.692.428,37
Aposentadorias e Reformas		18.594.546,72	18.044.945,43
Pensões		5.579.330,29	5.345.314,14
Benefícios de Prestação Continuada		-	-
Benefícios Eventuais		-	-
Outros Benefícios Previdenciários e Assistenciais		8.089.270,91	7.302.168,80
Uso de Bens, Serviços e Consumo de Capital Fixo		31.113.289,79	35.618.201,89
Uso de Material de Consumo	4	967.716,02	3.010.292,30
Serviços		24.770.075,55	28.536.759,67
Depreciação, Amortização e Exaustão		5.375.498,22	4.071.149,92
Variações Patrimoniais Diminutivas Financeiras		881,57	259,23
Juros e Encargos de Mora		870,08	259,23
Descontos Financeiros Concedidos		11,49	-

Transferências e Delegações Concedidas		3.067.177,95	2.115.956,44
Transferências Intragovernamentais	5	2.355.502,19	1.679.490,47
Outras Transferências e Delegações Concedidas		711.675,76	436.465,97
Desvalorização e Perda de Ativos e Incorporação de Passivos		21.050.000,72	1.865.970,37
Perdas Involuntárias		1.537,57	777,36
Desincorporação de Ativos	6	21.048.463,15	1.865.193,01
Tributárias		30.858,06	59.536,06
Contribuições		30.858,06	59.536,06
Outras Variações Patrimoniais Diminutivas		96.598,95	137.756,42
Diversas Variações Patrimoniais Diminutivas		96.598,95	137.756,42
RESULTADO PATRIMONIAL DO PERÍODO		32.131.193,59	20.033.128,42

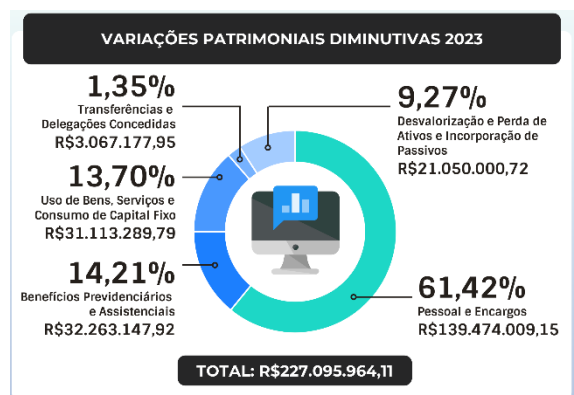
VARIAÇÕES PATRIMONIAIS QUALITATIVAS			
		2023	2022

A Demonstração das Variações Patrimoniais evidencia as alterações verificadas no patrimônio, resultantes ou independentes da execução orçamentária, e indica o resultado patrimonial do exercício. O valor apurado passa a compor o Balanço Patrimonial do exercício. Ou seja, ela demonstra as variações quantitativas ocorridas nos elementos patrimoniais.

1. Transferências Intragovernamentais recebidas - Verifica-se uma redução de 1,93% no valor das transferências recebidas em 2023. Tal decréscimo se deu pelo fato do TRE-PI ter recebido menos sub-repasses em ano não eleitoral.

2. Diversas Variações Patrimoniais Aumentativas - representa as variações diversas, decorrentes de transferências financeiras independentes da execução orçamentária, principalmente decorrentes de arrecadação de Multas Eleitorais e de legislação conexa, e devoluções ao Tesouro de valores referentes a exercícios anteriores.

3. Vide composição das Variações Patrimoniais Diminutivas no quadro abaixo:



4. Uso de Bens, Serviços e Consumo de Capital Fixo - verifica-se uma redução de 12,65% em 2023, em comparação com o exercício anterior, que foi ano eleitoral.

5. Transferências e Delegações Concedidas - transferências intragovernamentais - representa as variações diversas, decorrentes de transferências financeiras independentes da execução orçamentária, principalmente decorrentes de arrecadação de Multas Eleitorais e de legislação conexa, e devoluções ao Tesouro de valores referentes a exercícios anteriores.

6. Desincorporação de Ativos - composta pelos valores da movimentação da conta de mesmo nome - 36.511.01.00. Seu saldo é composto pelos acertos/regularizações das contas de Imobilizado - Imóveis, sendo R\$ 16.978.210,61 referente à baixa do valor anteriormente registrado em Imóveis a Registrar no Spinet - Fórum da Capital - após sua regularização na SPU. O restante - R\$ 4.070.252,54 - foram as demais baixas das contas de Estudos e Projetos e Instalações, regularizadas no encerramento do exercício.

BALANÇO ORÇAMENTÁRIO

RECEITA					
RECEITAS ORÇAMENTÁRIAS	NE	PREVISÃO INICIAL	PREVISÃO ATUALIZADA	RECEITAS REALIZADAS	SALDO
RECEITAS CORRENTES		-	-	-	-
RECEITAS DE CAPITAL		-	-	-	-
SUBTOTAL DE RECEITAS		-	-	-	-
DEFICIT	1			211.996.799,61	211.996.799,61
TOTAL		-	-	211.996.799,61	211.996.799,61
CRÉDITOS ADICIONAIS ABERTOS		-	19.646.975,00	-	-19.646.975,00
Créditos Cancelados		-	19.646.975,00	-	-

DESPESA							
DESPEAS ORÇAMENTÁRIAS	NE	DOTAÇÃO INICIAL	DOTAÇÃO ATUALIZADA	DESPEAS EMPENHADAS	DESPEAS LIQUIDADAS	DESPEAS PAGAS	SALDO DA DOTAÇÃO
DESPEAS CORRENTES		188.013.170,00	204.516.645,00	200.581.401,76	192.574.249,34	190.188.426,85	3.935.243,24
Pessoal e Encargos Sociais		148.780.581,00	160.916.134,00	156.666.360,37	156.397.163,87	154.153.095,81	4.249.773,63
Outras Despesas Correntes		39.232.589,00	43.600.511,00	43.915.041,39	36.177.085,47	36.035.331,04	-314.530,39
DESPEAS DE CAPITAL		3.757.284,00	6.900.784,00	11.415.397,85	5.270.288,82	5.270.288,82	-4.514.613,85
Investimentos		3.757.284,00	6.900.784,00	11.415.397,85	5.270.288,82	5.270.288,82	-4.514.613,85
RESERVA DE CONTINGÊNCIA		-	-	-	-	-	-
SUBTOTAL DAS DESPEAS	2	191.770.454,00	211.417.429,00	211.996.799,61	197.844.538,16	195.458.715,67	-579.370,61
TOTAL	3	191.770.454,00	211.417.429,00	211.996.799,61	197.844.538,16	195.458.715,67	-579.370,61

ANEXO 1 - DEMONSTRATIVO DE EXECUÇÃO DOS RESTOS A PAGAR NÃO PROCESSADOS

DESPEAS ORÇAMENTÁRIAS	NE	INSCRITOS EM EXERCÍCIOS ANTERIORES	INSCRITOS EM 31 DE DEZEMBRO DO EXERCÍCIO	LIQUIDADOS	PAGOS	CANCELADOS	SALDO
DESPEAS CORRENTES		79.574,40	9.189.967,36	6.878.714,41	6.868.034,97	54.490,44	2.347.016,35
Pessoal e Encargos Sociais		23.465,73	1.115.686,78	771.613,02	771.613,02	1.793,97	365.745,52
Juros e Encargos da Dívida		-	-	-	-	-	-
Outras Despesas Correntes		56.108,67	8.074.280,58	6.107.101,39	6.096.421,95	52.696,47	1.981.270,83
DESPEAS DE CAPITAL		4.511.770,56	4.115.815,23	8.561.233,38	8.561.233,38	15.012,00	51.340,41
Investimentos		4.511.770,56	4.115.815,23	8.561.233,38	8.561.233,38	15.012,00	51.340,41
Inversões Financeiras		-	-	-	-	-	-
Amortização da Dívida		-	-	-	-	-	-
TOTAL	4	4.591.344,96	13.305.782,59	15.439.947,79	15.429.268,35	69.502,44	2.398.356,76

ANEXO 2 - DEMONSTRATIVO DE EXECUÇÃO RESTOS A PAGAR PROCESSADOS E NAO PROCESSADOS LIQUIDADOS

DESPESAS ORÇAMENTÁRIAS	INSCRITOS EM EXERCÍCIOS ANTERIORES	INSCRITOS EM 31 DE DEZEMBRO DO EXERCÍCIO ANTERIOR	PAGOS	CANCELADOS	SALDO
DESPESAS CORRENTES	-	108.172,46	108.172,46	-	-
Pessoal e Encargos Sociais	-	10.629,90	10.629,90	-	-
Juros e Encargos da Dívida	-	-	-	-	-
Outras Despesas Correntes	-	97.542,56	97.542,56	-	-
DESPESAS DE CAPITAL	-	-	-	-	-
Investimentos	-	-	-	-	-
Inversões Financeiras	-	-	-	-	-
Amortização da Dívida	-	-	-	-	-
TOTAL	-	108.172,46	108.172,46	-	-

O Balanço Orçamentário demonstra as receitas previstas e as despesas fixadas, em confronto com as realizadas, conforme art. 102, da Lei 4.302/64.

O Regime Orçamentário é o definido pelo art. 35 da Lei nº 4.320/64:

Pertencem ao exercício financeiro:

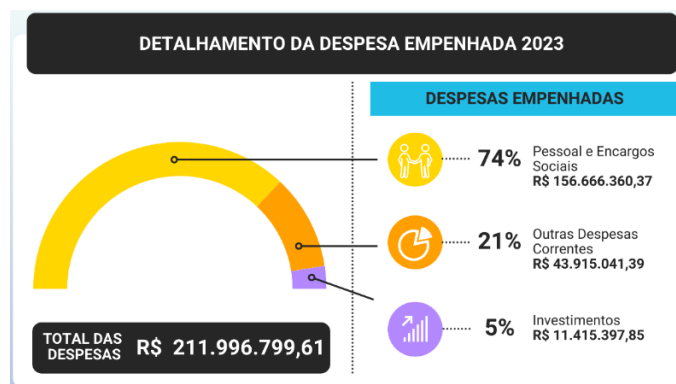
I - As receitas nele arrecadadas;

II - As despesas nele legalmente empenhadas.

1. O déficit total foi de R\$ 211.996.799,61, tendo em vista que o TRE-PI não é arrecadador de receita;

2. A Dotação Atualizada corresponde a R\$ 211.417.429,00 o que representa um acréscimo de R\$ 19.646.975,00 em relação à Dotação Inicial, o que corresponde ao saldo de Créditos Adicionais recebidos no exercício.

3. O Saldo de Dotação (Dotação Atualizada - Despesa Empenhada) foi de -R\$ 579.370,61. Houve o recebimento de Provisões do TSE no total de R\$ 8.092.661,00 relacionadas a eleições suplementares, manutenção de urnas, aquisição de kits biométricos e gestão da política de segurança da informação, que não aparecem no Balanço Orçamentário.



O detalhamento da execução do orçamento do exercício pode ser encontrado no Anexo II da Resolução CNJ nº 102/2009: [Link](#)

4. Anexo 1 - Demonstrativo De Execução Dos Restos A Pagar Não Processados - neste quadro são demonstrados os valores referentes aos Restos a Pagar não Processados inscritos até o exercício anterior e suas respectivas fases de execução.

No exercício foram pagos e cancelados R\$ 15.498.770,79, restando um saldo ao final do exercício de R\$ 2.398.356,76 (13,40%).

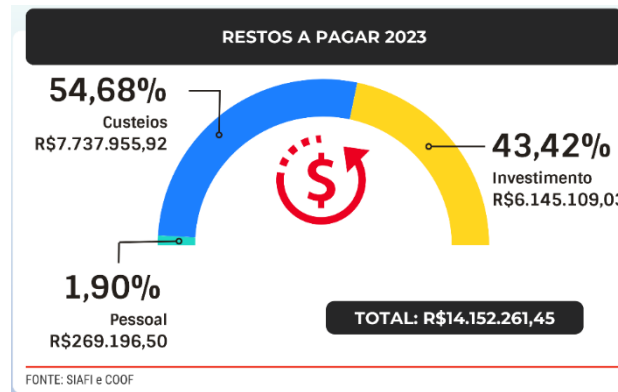
BALANÇO FINANCEIRO

INGRESSOS				DISPÊNDIOS			
ESPECIFICAÇÃO	NE	2023	2022	ESPECIFICAÇÃO	NE	2023	2022
Receitas Orçamentárias		-	-	Despesas Orçamentárias		211.996.799,61	214.476.539,07
Ordinárias		-	-	Ordinárias		185.968.092,26	188.270.731,62
Vinculadas		-	-	Vinculadas		26.028.707,35	26.205.807,45
				Previdência Social (RPPS)		23.009.941,35	23.416.395,45
Transferências Financeiras Recebidas		203.206.835,95	207.207.493,34	Recursos Vinculados a Fundos, Órgãos e Programas		3.018.766,00	-
Resultantes da Execução Orçamentária		202.494.156,48	205.445.497,49	Outros Recursos Vinculados a Fundos, Órgãos e Programas			2.789.412,00
Sub-repasse Recebido	1	202.494.156,48	205.445.497,49	Recursos Extraorçamentários			-
Independentes da Execução Orçamentária		712.679,47	1.761.995,85	Transferências Financeiras Concedidas		2.383.700,56	1.714.129,28
Transferências Recebidas para Pagamento de RP		655.103,64	1.761.995,85	Resultantes da Execução Orçamentária		-	-
Movimentação de Saldos Patrimoniais		57.575,83		Independentes da Execução Orçamentária		2.383.700,56	1.714.129,28
Aporte ao RPPS		-	-	Transferências Concedidas para Pagamento de RP			5.182,96
Aporte ao RGPS		-	-	Movimento de Saldos Patrimoniais		2.383.700,56	1.708.946,32
Recebimentos Extraorçamentários		18.975.542,56	15.243.265,01	Aporte ao RPPS		-	-
Inscrição dos Restos a Pagar Processados		2.385.822,49	108.172,46	Aporte ao RGPS		-	-
Inscrição dos Restos a Pagar Não Processados	2	14.152.261,45	13.305.782,59	Pagamentos Extraorçamentários		15.618.623,61	8.335.845,06
Depósitos Restituíveis e Valores Vinculados		81.580,46	85.508,81	Pagamento dos Restos a Pagar Processados		108.172,46	-
Outros Recebimentos Extraorçamentários		2.355.878,16	1.743.801,15	Pagamento dos Restos a Pagar Não Processados		15.429.268,35	8.250.030,50
Ordens Bancárias não Sacadas - Cartão de Pagamento		1.555,06		Depósitos Restituíveis e Valores Vinculados		81.182,80	85.814,56
Arrecadação de Outra Unidade		2.326.124,73	1.708.946,32	Outros Pagamentos Extraorçamentários		-	-
Demais Recebimentos		28.198,37	34.854,83	Saldo para o Exercício Seguinte		3.097.305,03	10.914.050,30
Saldo do Exercício Anterior		10.914.050,30	12.989.805,36	Caixa e Equivalentes de Caixa		3.097.305,03	10.914.050,30
Caixa e Equivalentes de Caixa		10.914.050,30	12.989.805,36	TOTAL		233.096.428,81	235.440.563,71
TOTAL		233.096.428,81	235.440.563,71	TOTAL		233.096.428,81	235.440.563,71

O Balanço Financeiro evidencia as receitas e despesas orçamentárias, bem como os ingressos e dispêndios extraorçamentários, conjugados com os saldos de caixa do exercício anterior e os que se transferem para o início do exercício seguinte.

1. O TRE-PI recebe os recursos financeiros através de sub-repasse. Tais valores são utilizados para custear os gastos com Pessoal e Encargos Previdenciários, além da Manutenção Geral e Investimentos.

2. Inscrição dos RP Não Processados manteve-se praticamente igual em relação ao ano anterior. O total inscrito está discriminado por categorias no quadro abaixo:



No Anexo 5 do Relatório de Gestão Fiscal exigido pela LRF - Demonstrativo da Disponibilidade de Caixa e Restos a Pagar, publicado no endereço ([link](#)) pode-se visualizar também os Restos a Pagar inscritos no exercício.

DEMONSTRAÇÕES DOS FLUXOS DE CAIXA

	NE	2023	2022
FLUXOS DE CAIXA DAS ATIVIDADES OPERACIONAIS		6.014.776,93	4.420.945,25
INGRESSOS	1	205.642.739,51	209.036.803,30
Outros Ingressos Operacionais		205.642.739,51	209.036.803,30
Ingressos Extraorçamentários		81.580,46	85.508,81
Transferências Financeiras Recebidas		203.206.835,95	207.207.493,34
Arrecadação de Outra Unidade		2.326.124,73	1.708.946,32
Demais Recebimentos		28.198,37	34.854,83
DESEMBOLSOS	2	-199.627.962,58	-204.615.858,05
Pessoal e Demais Despesas		-177.972.168,11	-182.801.615,56
Judiciário		-153.138.064,81	-159.385.220,11
Previdência Social		-24.691.245,22	-23.416.395,45
Encargos Especiais		-144.413,14	-
(+/-) Ordens Bancárias não Sacadas - Cartão de Pagamento		1.555,06	-
Transferências Concedidas		-19.190.911,11	-20.014.298,65
Intragovernamentais		-19.190.911,11	-20.014.298,65
Outros Desembolsos Operacionais		-2.464.883,36	-1.799.943,84
Dispêndios Extraorçamentários		-81.182,80	-85.814,56
Transferências Financeiras Concedidas		-2.383.700,56	-1.714.129,28
FLUXOS DE CAIXA DAS ATIVIDADES DE INVESTIMENTO		-13.831.522,20	-6.496.700,31
INGRESSOS		-	-
DESEMBOLSOS		-13.831.522,20	-6.496.700,31
Aquisição de Ativo Não Circulante		-9.658.190,64	-5.302.870,91
Outros Desembolsos de Investimentos		-4.173.331,56	-1.193.829,40
FLUXOS DE CAIXA DAS ATIVIDADES DE FINANCIAMENTO		-	-
GERAÇÃO LÍQUIDA DE CAIXA E EQUIVALENTES DE CAIXA		-7.816.745,27	-2.075.755,06

CAIXA E EQUIVALENTES DE CAIXA INICIAL		10.914.050,30	12.989.805,36
CAIXA E EQUIVALENTE DE CAIXA FINAL	3	3.097.305,03	10.914.050,30

A DFC apresenta as entradas e saídas de caixa e as classifica em fluxos operacional, de investimento e de financiamento.

1. Ingressos - houve uma redução de 1,62% em relação ao ano anterior por 2023 não ter sido ano eleitoral.
2. Desembolsos - houve uma redução de 2,44% em relação ao ano anterior pelo mesmo motivo acima mencionado.
3. Caixa e Equivalente de Caixa Final - no Anexo 5 da LRF - Demonstrativo da Disponibilidade de Caixa e Restos a Pagar, publicado no endereço: [link](#) pode-se observar a composição da Disponibilidade de Caixa do exercício.