

TRIBUNAL REGIONAL ELEITORAL DO PIAUÍ
SECRETARIA DE ADMINISTRAÇÃO, ORÇAMENTO E FINANÇAS - SAOF

DEMONSTRAÇÕES CONTÁBEIS E NOTAS EXPLICATIVAS – EXERCÍCIO 2021

Praça Desembargador Edgar Nogueira, s/n.
Centro Cívico, Teresina-PI - CEP 64000-920 – Brasil
Tel: (+55 86)2107-9700

Índice

Demonstrações Contábeis	1
Declaração do Contador	3
Demonstrações Contábeis e Notas Explicativas (NE)	4
<i>Balanço Patrimonial</i>	4
Quadro de Ativo e Passivos Financeiros e Permanentes / Quadro de Compensações	5
Demonstrativo do Superávit / Déficit Financeiro Apurado no Balanço Patrimonial	6
NE 01 – Caixa e Equivalentes de Caixa	6
NE 02 – Créditos a Curto Prazo	6
NE 03 – Estoques	7
NE 04 – Bens Móveis	7
NE 05 – Depreciação	9
NE 06 – Bens Imóveis	9
NE 07 – Intangível	12
NE 08 – Obrigações Trabalhistas, Previdenciárias e Assistenciais a Pagar no Curto Prazo	13
NE 09 – Fornecedores e Contas a Pagar no Curto Prazo	13
NE 10 – Ajustes de Exercícios Anteriores	13
NE 11 – Atos Potenciais Passivos	14
<i>Demonstração das Variações Patrimoniais</i>	14
NE 01 – Transferências Intragovernamentais Recebidas	15
NE 02 – Outras Transferências e Delegações Recebidas	16
NE 03 – Diversas Variações Patrimoniais Aumentativas	16
NE 04 – Composição da VPD	16
NE 05 – Uso de Bens, Serviços e Consumo de Capital Fixo	17
NE 06 – Transferências e Delegações Concedidas	17
NE 07 – Desincorporação de Ativos	17
<i>Balanço Orçamentário</i>	17
NE 01 – Déficit	19
NE 02 – Dotação Atualizada	19
NE 03 – Saldo de Dotação	19
NE 04 – Saldo de Restos a Pagar	20
<i>Balanço Financeiro</i>	20
NE 01 – Sub-repasse Recebido	21
NE 02 – Inscrição dos Restos a Pagar Não Processados	21
<i>Demonstração dos Fluxos de Caixa</i>	22
NE 01 – Ingressos	23
NE 02 – Desembolsos	23
NE 03 – Caixa e Equivalentes de Caixa Final	23

TRIBUNAL REGIONAL ELEITORAL DO PIAUÍ
SECRETARIA DE ADMINISTRAÇÃO, ORÇAMENTO E FINANÇAS - SAOF

Demonstrações Contábeis

As demonstrações contábeis do TRE-PI foram elaboradas em consonância com os dispositivos das Leis n.º 4.320/1964 e 10.180/2001, dos Decretos n.º 93.872/1986 e 6.976/2009, com as Normas Brasileiras de Contabilidade Aplicadas ao Setor Público (NBCT TSP), com as orientações contidas no Manual de Contabilidade Aplicada ao Setor Público (MCASP) – 8ª edição e Orientações SOF/TSE. Os principais critérios e políticas contábeis adotados estão apresentados juntamente com as Notas Explicativas em cada demonstrativo.

Tais demonstrações refletem a execução do Orçamento Fiscal e o da Seguridade Social, bem como as alterações e variações nos elementos patrimoniais e situação econômico-financeira do TRE-PI (Unidade Gestora 070006), no período de 01 de janeiro a 31 de dezembro de 2021. Foram extraídas do Sistema Integrado de Administração Financeira do Governo Federal (SIAFI) e formatadas de forma a expressar a informação mais relevante e útil para subsidiar a tomada de decisão e prestação de contas para a sociedade. Para tal, foram elaboradas também as respectivas Notas Explicativas.

A análise e a elaboração das demonstrações contábeis desenvolvem-se como técnica contábil e estão em constante evolução e contínua convergência aos padrões legais e internacionais de qualidade da informação. Pois, como ciência, a Contabilidade está diretamente relacionada aos mecanismos de registro dos atos e fatos de gestão e análise das demais informações geradas. Dessa forma, cumpre a Contabilidade o seu propósito quando serve de base tanto para avaliação da efetividade da administração e da gestão dos recursos como para o fornecimento de dados relevantes e tempestivos na correta apresentação do patrimônio e análise das causas de suas mutações. Desse modo, funciona como instrumento de informação e transparência capaz de satisfazer os usuários no objetivo do processo de gestão, tomada de decisão e prestação de contas.

O Tribunal Regional Eleitoral do Piauí, com sede no município de Teresina-PI, faz parte da Justiça Eleitoral órgão integrante do Poder Judiciário, conforme artigo 92 da Constituição Federal, cujas competências estão definidas nos artigos 29 e 30 do Código Eleitoral (Lei nº 4.737, de 15/07/1965),

TRIBUNAL REGIONAL ELEITORAL DO PIAUÍ
SECRETARIA DE ADMINISTRAÇÃO, ORÇAMENTO E FINANÇAS - SAOF

tem como o objetivo de prestar serviço público à sociedade através da gestão do processo eleitoral no Estado do Piauí. Para tal, faz uso do orçamento da União, estando sujeito à coordenação, orientação e acompanhamento do Tribunal Superior Eleitoral - TSE.

Compete à Assistência Técnica em matéria de Setorial Contábil, analisar a execução orçamentária e patrimonial, analisar e validar as operações contábeis, realizar a conformidade contábil no SIAFI, acompanhar o encerramento do exercício e verificar periodicamente os relatórios de bens móveis e do material de almoxarifado, bem como seu inventário. Ressaltamos que até a presente data não foi concluído o Inventário Anual do exercício.

É importante destacar que, em decorrência da [Resolução TRE-PI nº 416/2021](#), houve o deslocamento da Setorial Contábil da Coordenadoria de Controle Interno para a Secretaria de Administração, Orçamento e Finanças. Tal mudança foi implementada efetivamente em setembro de 2021, após o cadastramento do novo responsável no SIAFI. Atualmente a Setorial Contábil não é uma unidade, é apenas uma Assistência, vinculada ao Gabinete da Coordenadoria de Orçamento e Finanças e é composta por apenas um servidor.

Destaca-se também que, muito embora o prazo para tomar conhecimento dos elementos patrimoniais e da situação orçamentário-financeira da entidade tenha sido exíguo, deflagrou-se um processo de levantamento de informações, análise e correção de inconsistências mais relevantes identificadas até o encerramento do exercício, juntamente com as unidades administrativas envolvidas na execução. Como consequência, tivemos: correção das distorções mais relevantes detectadas e, mesmo as que não puderam ser resolvidas, estão sendo monitoradas para que se tenha o menor reflexo possível nas demonstrações futuras, a fim de não prejudicar o seu entendimento. As mais relevantes foram detalhadas nas Notas Explicativas.

Por último, é importante informar que este Tribunal não é arrecadador de receitas, ou seja, as suas despesas são cobertas por sub-repasses financeiros com recursos da Conta Única e que para fins de análise comparativa com o exercício anterior – 2020 – deverá levar em consideração que no período das demonstrações aqui apresentadas não houve eleições, o que reduziu o volume de recursos recebidos e executados.

DECLARAÇÃO

Esta declaração refere-se às demonstrações contábeis e suas respectivas notas explicativas de 31 de dezembro de 2021 do Tribunal Regional Eleitoral do Piauí. Ela reflete a conformidade contábil das demonstrações contábeis encerradas na referida data e está pautada na Macrofunção 020315 – Conformidade Contábil presente no Manual SIAFI.

As demonstrações contábeis – balanço patrimonial, demonstração das variações patrimoniais, demonstração de fluxo de caixa, balanço orçamentário, balanço financeiro e suas notas explicativas, encerradas em 31 de dezembro de 2021 – estão, em todos os aspectos relevantes, de acordo com a Lei nº 4.320/1964, o Manual de Contabilidade Aplicada ao Setor Público e o Manual SIAFI.

Teresina-PI, 25 de fevereiro de 2022

Fabiano Rodrigues Mendonça Miranda
CRC-PI 008392/O
Contador Responsável
Tribunal Regional Eleitoral do Piauí

TRIBUNAL REGIONAL ELEITORAL DO PIAUÍ
SECRETARIA DE ADMINISTRAÇÃO, ORÇAMENTO E FINANÇAS - SAOF

BALANÇO PATRIMONIAL

ATIVO				PASSIVO			
ESPECIFICAÇÃO	NE	2021	2020	ESPECIFICAÇÃO	NE	2021	2020
ATIVO CIRCULANTE		17.566.770,95	9.403.483,12	PASSIVO CIRCULANTE		2.918.435,80	12.284.378,42
Caixa e Equivalentes de Caixa	1	12.989.805,36	7.051.593,31	Obrigações Trab., Prev. e Assist. a Pagar a Curto Prazo	8	2.695.611,34	11.923.020,65
Créditos a Curto Prazo	2	1.740.199,90	592.693,88	Empréstimos e Financiamentos a Curto Prazo		-	-
Demais Créditos e Valores		1.740.199,90	592.693,88	Fornecedores e Contas a Pagar a Curto Prazo	9	222.518,71	336.996,65
Investimentos e Aplicações Temporárias a Curto Prazo		-	-	Obrigações Fiscais a Curto Prazo		-	-
Estoques	3	2.836.765,69	1.759.195,93	Obrigações de Repartição a Outros Entes		-	-
Ativos Não Circulantes Mantidos para Venda		-	-	Provisões a Curto Prazo		-	-
VPDs Pagas Antecipadamente		-	-	Demais Obrigações a Curto Prazo		305,75	24.361,12
ATIVO NÃO CIRCULANTE		51.832.012,88	51.382.158,10	PASSIVO NÃO CIRCULANTE		-	-
(-) Redução ao Valor Rec. de Propriedades para Investimentos		-	-	TOTAL DO PASSIVO EXIGÍVEL		2.918.435,80	12.284.378,42
Investimentos do RPPS de Longo Prazo		-	-	PATRIMÔNIO LÍQUIDO			
Investimentos do RPPS de Longo Prazo		-	-	ESPECIFICAÇÃO		2021	2020
(-) Redução ao Valor Recuperável de Demais Invest. Perm.		-	-	Ajustes de Avaliação Patrimonial		-	-
Imobilizado		48.901.674,63	48.066.947,87	Reservas de Lucros		-	-
Bens Móveis		18.354.929,11	17.579.137,00	Demais Reservas		-	-
Bens Móveis	4	37.563.126,40	33.984.744,43	Resultados Acumulados		66.480.348,03	48.501.262,80
(-) Depreciação/Amortização/Exaustão Acum. de Bens Móveis	5	-19.208.197,29	-16.405.607,43	Resultado do Exercício		6.659.213,60	3.806.788,76
(-) Redução ao Valor Recuperável de Bens Móveis		-	-	Resultados de Exercícios Anteriores		48.501.262,80	48.890.614,60
Bens Imóveis		30.546.745,52	30.487.810,87	Ajustes de Exercícios Anteriores	10	11.319.871,63	-4.196.140,56
Bens Imóveis	6	31.830.283,12	31.741.609,49	(-) Ações / Cotas em Tesouraria		-	-
(-) Depr./Amortização/Exaustão Acum. de Bens Imóveis		-1.283.537,60	-1.253.798,62	TOTAL DO PATRIMÔNIO LÍQUIDO		66.480.348,03	48.501.262,80
(-) Redução ao Valor Recuperável de Bens Imóveis		-	-				

TRIBUNAL REGIONAL ELEITORAL DO PIAUÍ
SECRETARIA DE ADMINISTRAÇÃO, ORÇAMENTO E FINANÇAS - SAOF

Intangível		2.930.338,25	3.315.210,23			
Softwares	7	2.930.338,25	3.315.210,23			
Softwares		2.930.338,25	3.315.210,23			
(-) Amortização Acumulada de Softwares		-	-			
Diferido		-	-			
TOTAL DO ATIVO		69.398.783,83	60.785.641,22	TOTAL DO PASSIVO E PATRIMÔNIO LÍQUIDO		69.398.783,83 60.785.641,22

QUADRO DE ATIVOS E PASSIVOS FINANCEIROS E PERMANENTES

ATIVO			PASSIVO		
ESPECIFICAÇÃO	2021	2020	ESPECIFICAÇÃO	2021	2020
ATIVO FINANCEIRO	12.989.805,36	7.051.593,31	PASSIVO FINANCEIRO	15.164.699,21	7.800.404,34
ATIVO PERMANENTE	56.408.978,47	53.734.047,91	PASSIVO PERMANENTE	968.372,47	11.296.503,33
			SALDO PATRIMONIAL	53.265.712,15	41.688.733,55

QUADRO DE COMPENSAÇÕES

ATIVO			PASSIVO			
ESPECIFICAÇÃO	2021	2020	ESPECIFICAÇÃO	NE	2021	2020
ESPECIFICAÇÃO / Saldo dos Atos Potenciais Ativos			ESPECIFICAÇÃO / Saldo dos Atos Potenciais Passivos			
SALDO DOS ATOS POTENCIAIS ATIVOS	-	-	SALDO DOS ATOS POTENCIAIS PASSIVOS		38.316.659,93	45.850.033,46
Atos Potenciais Ativos	-	-	Atos Potenciais Passivos	11	38.316.659,93	45.850.033,46
Garantias e Contragarantias Recebidas	-	-	Garantias e Contragarantias Concedidas		-	-
Direitos Conveniados e Outros	-	-	Obrigações Conveniadas e Outros		8.067,16	8.067,16
Instrumentos Congêneres	-	-	Instrumentos Congêneres			
Direitos Contratuais	-	-	Obrigações Contratuais		38.308.592,77	45.841.966,30
Outros Atos Potenciais Ativos	-	-	Outros Atos Potenciais Passivos		-	-
TOTAL	-	-	TOTAL		38.316.659,93	45.850.033,46

TRIBUNAL REGIONAL ELEITORAL DO PIAUÍ
SECRETARIA DE ADMINISTRAÇÃO, ORÇAMENTO E FINANÇAS - SAOF

DEMONSTRATIVO DO SUPERÁVIT/DÉFICIT FINANCEIRO APURADO NO BALANÇO PATRIMONIAL

DESTINAÇÃO DE RECURSOS	SUPERAVIT/DEFICIT FINANCEIRO
Recursos Ordinários	-2.174.893,85
Recursos Vinculados	-
Previdência Social (RPPS)	-
TOTAL	-2.174.893,85

É a demonstração que evidencia, qualitativa e quantitativamente a situação patrimonial da entidade, demonstrando a fotografia do patrimônio no encerramento do exercício através das contas representativas do patrimônio público, o resultado acumulado, bem como os atos potenciais (contas de compensação).

1. **Caixa e Equivalentes de Caixa** - apresenta os valores disponíveis em caixa de livre movimentação para aplicação nas operações da entidade e para os quais não haja restrições para uso imediato. Tais recursos têm origem nos sub-repasses recebidos do Tesouro, provenientes da execução do orçamento aprovado e de recursos para pagamento de Restos a Pagar, exceto RP de pessoal.

O saldo final para o Caixa do TRE-PI, detalhado por fontes de recursos pode ser visualizado no Demonstrativo da Disponibilidade de Caixa e dos Restos a Pagar disponível no portal da Transparência, no endereço eletrônico:

<https://www.tre-pi.jus.br/transparencia-e-prestacao-de-contas/gestao-fiscal/relatorio-de-gestao-fiscal-1/relatorio-de-gestao-fiscal-1643718508431>

2. **Créditos a Curto Prazo** - representa os valores realizáveis nos próximos dozes meses. É importante destacar as seguintes contas:
 - 11.311.01.02 - Adiantamento de Férias - que registra os valores dos adiantamentos de férias pagos em dezembro de 2021, referentes ao exercício de 2022, em confronto com o saldo de férias a pagar, totalizando R\$ 1.056.572,07;
 - 11.311.01.05 - Salários e Ordenados - Pagamento Antecipado - que registra os valores referentes ao pagamento antecipado do salário no período de férias realizado em dezembro de 2021, referentes ao exercício de 2022, totalizando R\$ 506.134,33.

TRIBUNAL REGIONAL ELEITORAL DO PIAUÍ
SECRETARIA DE ADMINISTRAÇÃO, ORÇAMENTO E FINANÇAS - SAOF

3. **Estoques** - composto pelos valores dos bens adquiridos para consumo e outros estoques, cujos itens mais relevantes estão discriminados no quadro abaixo:

ESTOQUES	VALOR ↓	%↓
MATERIAL DE CONSUMO	2.828.115,69	
115610117 - MATERIAL DE PROCESSAMENTO DE DADOS	1.303.226,45	46%
115610116 - MATERIAL EXPEDIENTE	345.436,40	12%
115610128 - MATERIAL DE PROTEÇÃO E SEGURANÇA	279.910,86	10%
115610122 - MAT. DE LIMPEZA E PROD. DE HIGIEN.	231.756,69	8%
115610119 - MATERIAL DE ACOND. E EMBALAGEM	206.420,36	7%
115610126 - MATERIAL ELETRICO E ELETRONICO	143.869,64	5%
115610129 - MATERIAL PARA AUDIO, VIDEO E FOTO	95.872,06	3%
115610141 - MATERIAL DE UTILIZAÇÃO EM GRAFICA	61.260,97	2%
115610121 - MATERIAL DE COPA E COZINHA	50.309,62	2%
115610135 - MATERIAL LABORATORIAL	32.132,57	1%
115610107 - GENEROS DE ALIMENTAÇÃO	30.602,29	1%
ESTOQUES PARA DISTRIBUIÇÃO	8.650,00	
115810205 - ESTOQUE DE MATERIAIS PARA PREMIAÇÕES	8.609,00	-
115819800 ESTOQUES DIVERSOS	41,00	-
TOTAL	2.836.765,69	

Quanto a esta conta é importante destacar que foi atuado o SEI 0015629-31.2021.6.18.8000, que dentre outros, tratou de regularizar e compatibilizar os saldos registrados no SIAFI com os valores existentes no sistema de controle de almoxarifado e patrimônio - ASIWeb para fins de melhorar a qualidade e confiabilidade da informação aqui apresentada. Ressaltamos que o valor registrado no ASIWeb é de R\$ 2.921.670,11, o que representa uma diferença de 2,91%, mas que em sua maioria está devidamente justificada no sobredito processo.

4. **Bens Móveis** - compreende o valor de aquisição ou incorporação de bens corpóreos destinados à manutenção das atividades da entidade, cujos itens mais relevantes estão discriminados abaixo:

TRIBUNAL REGIONAL ELEITORAL DO PIAUÍ
SECRETARIA DE ADMINISTRAÇÃO, ORÇAMENTO E FINANÇAS - SAOF

BENS MÓVEIS	VALOR ↓	% ↓
MAQUINAS, APARELHOS, EQUIPAMENTO E FERRAMENTAS	2.789.260,92	
123110107 MAQUINAS E EQUIPAMENTOS ENERGÉTICOS	1.023.737,63	37%
123110125 MAQ. UTENSÍLIOS E EQUIP. DIVERSOS	681.387,75	24%
123110108 MÁQUINAS E EQUIPAMENTOS GRÁFICOS	491.888,73	18%
123110102 APARELHOS E EQUIP. DE COMUNICAÇÃO	370.166,65	13%
123110105 EQUIP. PROTECAO SEGURANCA E SOCORRO	94.059,21	3%
BENS DE INFORMÁTICA	21.889.008,25	%
123110201 EQUIP. DE PROCESSAMENTO DE DADOS	21.889.008,25	100%
MOVEIS E UTENSILIOS	6.210.697,42	% ↓
123110303 MOBILIÁRIO EM GERAL	4.304.921,61	69%
123110301 APARELHOS E UTENSÍLIOS DOMÉSTICOS	1.899.349,72	31%
123110302 MAQ. INST. UTENSÍLIOS DE ESCRITORIO	6.426,09	0%
MATERIAL CULTURAL, EDUCACIONAL E DE COMUNICAÇÃO	1.085.893,87	% ↓
123110405 EQUIPAMENTOS P/ AUDIO VIDEO E FOTO	794.390,22	73%
123110402 COLEÇÕES E MATERIAIS BIBLIOGRÁFICOS	279.331,36	26%
123110406 OBRAS DE ARTE E PEÇAS PARA MUSEU	11.932,29	1%
123110403 DISCOTECAS E FILMOTECAS	240,00	0%
VEÍCULOS	5.504.255,10	% ↓
123110503 VEÍCULOS DE TRAÇÃO MECÂNICA	5.240.375,18	95%
123110501 VEÍCULOS EM GERAL	263.879,92	5%
DEMAIS BENS MÓVEIS	84.010,84	% ↓
123119909 PEÇAS NÃO INCORPORÁVEIS A IMÓVEIS	76.170,97	91%
123110801 ESTOQUE DE MATERIAL	7.089,83	8%
123119999 OUTROS MATERIAIS PERMANENTES	750,00	1%
123119910 MATERIAL DE USO DURADOURO	0,04	0%
TOTAL	37.563.126,40	

TRIBUNAL REGIONAL ELEITORAL DO PIAUÍ
SECRETARIA DE ADMINISTRAÇÃO, ORÇAMENTO E FINANÇAS - SAOF

É importante destacar também o acerto realizado no encerramento do exercício decorrente padronização pelo TSE nos valores das Urnas Eletrônicas, conforme SEI 0019620-15.2021.6.18.8000. Tal acerto estornou o registro anterior de Receita de Reavaliação, corrigindo-o e registrando-o como Ajuste de Exercícios Anteriores, não impactando as contas de resultado do exercício, conforme orientação do MCASP 8ª edição. A referida atualização ocasionou um aumento no valor do Imobilizado de R\$ 3.715.546,07. Houve também a reclassificação de valores indevidamente registrados na conta de Estoque Interno para a devida conta de bens móveis, no valor de R\$ 2.153.246,41.

Destacamos ainda que no confronto entre os valores de Bens Móveis registrados no SIAFI com os valores constantes no sistema de controle patrimonial - ASIWeb, verificamos que existe uma diferença de positiva de 2,03%.

5. **Depreciação** - Tem como característica principal contabilizar o valor da redução do valor dos bens do imobilizado que tiverem vida útil limitada.

Tal registro é feito em conformidade com as Normas Brasileiras de Contabilidade Aplicadas ao Setor Público e com as orientações contidas na Macrofunção SIAFI 020330, além de seguir as orientações do TSE.

A metodologia de cálculo adotada foi a das cotas constantes, também conhecida como linear. A vida útil e valor residual são os constantes no Manual SIAFI, com exceção das urnas eletrônicas, classificadas como equipamento de processamento de dados, com vida útil estimada de 10 anos, distinta do constante no manual acima para itens da mesma natureza, conforme padronização do TSE.

6. **Bens Imóveis** - são compostos conforme quadro abaixo:

BENS IMÓVEIS	2021	2020	VARIÇÃO (R\$)
	31.830.283,12	31.741.609,49	
BENS DE USO ESPECIAL REGISTRADOS NO SPIUNET	3.980.702,65	3.982.202,65	
IMOVEIS RESIDENCIAIS / COMERCIAIS	114.879,41	114.879,41	-
EDIFICIOS	3.769.823,24	3.769.823,24	-
TERRENOS/GLEBAS	96.000,00	97.500,00	-1.500,00

TRIBUNAL REGIONAL ELEITORAL DO PIAUÍ
SECRETARIA DE ADMINISTRAÇÃO, ORÇAMENTO E FINANÇAS - SAOF

BENS DE USO ESPECIAL NÃO REGISTRADOS NO SPIUNET	24.620.706,89	7.642.496,28	16.978.210,61
EDIFÍCIOS	24.620.706,89	7.642.496,28	16.978.210,61
BENS IMOVEIS EM ANDAMENTO	1.187.716,59	18.075.753,57	-16.888.036,98
OBRAS EM ANDAMENTO	936.139,17	17.914.349,78	-16.978.210,61
ESTUDOS E PROJETOS	251.577,42	161.403,79	90.173,63
INSTALACOES	852.511,90	852.511,90	-
INSTALACOES	852.511,90	852.511,90	-
DEMAIS BENS IMOVEIS	1.188.645,09	1.188.645,09	-
BENS IMOVEIS A CLASSIFICAR/ A REGISTRAR	1.188.645,09	1.188.645,09	-

Houve a redução da conta Terrenos/glebas em relação ao exercício anterior, por ter havido a devolução à União do imóvel onde funcionava a Zona Eleitoral de Arraial.

Houve também a reclassificação de Obras em Andamento para Bens de Uso Especial Não Registrados no Spiunet, no valor de R\$ 16.978.210,61, em atendimento à Orientação SOF/TSE nº 03/2020, Manual SIAFI e a recomendação da Coordenadoria de Auditoria Interna.

Além disso, verifica-se um aumento no valor de Estudos e Projetos por conta da execução de projeto de pesquisa para implantação do sistema de energia através de placas fotovoltaicas.

Segue tabela com os valores dos Bens de Uso Especial Registrados no SPIUnet:

RELAÇÃO DOS IMÓVEIS DO TRE-PI REGISTRADOS NO SPIUNET					
IMÓVEL	RIP UTILIZAÇÃO	VALOR	ATUALIZAÇÃO	DESTINAÇÃO	CONTA SIAFI
BATALHA	1029 00004.500-8	27.500,00	7/8/2003	EDIFÍCIO	*IMÓVEIS RESIDENCIAIS/COMERCIAIS
CAMPO MAIOR	1043 00027.500-9	62.000,00	20/2/2004	EDIFÍCIO	EDIFÍCIOS
CORRENTE	1057 00008.500-5	12.000,00	13/11/2006	TERRENO	*EDIFÍCIOS
LUIS CORREIA	1113 00007.500-4	87.379,41	16/3/2011	EDIFÍCIO	*IMÓVEIS RESIDENCIAIS/COMERCIAIS
OEIRAS	1139 00028.500-2	417.272,63	30/7/2010	EDIFÍCIO	EDIFÍCIOS
PAULISTANA	1155 00017.500-4	50.000,00	24/5/2004	EDIFÍCIO	EDIFÍCIOS

TRIBUNAL REGIONAL ELEITORAL DO PIAUÍ
SECRETARIA DE ADMINISTRAÇÃO, ORÇAMENTO E FINANÇAS - SAOF

PICOS	1159 00029.500-2	742.604,34	08/03/2013	EDIFÍCIO	EDIFÍCIOS
PIRACURUCA	1165 00012.500-4	55.000,00	23/8/2003	EDIFÍCIO	EDIFÍCIOS
SÃO RAIMUNDO NONATO	1211 00024.500-7	70.000,00	10/5/2004	EDIFÍCIO	EDIFÍCIOS
PARNAÍBA				EDIFÍCIO	
PIRIPIRI				EDIFÍCIO	
PEDRO II				EDIFÍCIO	
CASTELO DO PIAUÍ				EDIFÍCIO	
FLORIANO				EDIFÍCIO	
URUÇUÍ				EDIFÍCIO	
ÁGUA BRANCA				EDIFÍCIO	
BOM JESUS				EDIFÍCIO	
CONCEIÇÃO DO CANINDÉ				EDIFÍCIO	
SÃO JOÃO DO PIAUÍ				EDIFÍCIO	
SEDE	1219 00063.500-5	1.345.555,74	17/5/2001	EDIFÍCIO	EDIFÍCIOS
ANEXO I	1219 00086.500-0	659.647,59	16/5/2001	EDIFÍCIO	EDIFÍCIOS
ANEXO II	1219 00087.500-6	96.000,00	16/05/2001	TERRENO	TERRENOS
FORUM DA CAPITAL				EDIFÍCIO	
ARQUIVO CENTRAL	1219 00062.500-0	355.742,94	17/5/2001	EDIFÍCIO	EDIFÍCIOS
		3.980.702,65			

FONTE: SPU, Planilha COCONP e SIAFI

*Destinação incorreta feita no SPIUnet o que ocasionou erro de contabilização no SIAFI

Cabe ressaltar que o TRE-PI possui 24 imóveis, sendo que apenas 13 estão registrados no SPIUnet. Mesmo aqueles registrados estão carentes de reavaliação e ajustes (registros incorretos no SPIUnet), já que em sua maioria a avaliação ocorreu há mais de 15 anos.

Os demais encontram-se carentes de registro junto à Secretaria de Patrimônio da União, o que resulta em superavaliação do Ativo Imobilizado por conta do não reconhecimento de Depreciação, o que impacta também o resultado do exercício, já que a depreciação dos imóveis da União é apurada mensal e automaticamente pela SPU tendo por base os imóveis registrados naquela Secretaria.

TRIBUNAL REGIONAL ELEITORAL DO PIAUÍ
SECRETARIA DE ADMINISTRAÇÃO, ORÇAMENTO E FINANÇAS - SAOF

Registre-se ainda que algumas benfeitorias realizadas não foram reconhecidas, causando uma subavaliação do Ativo e impactando o resultado pela não contabilização da depreciação, embora algumas benfeitorias estejam registradas nas contas Obras em Andamento, Estudos e Projetos; e Instalações.

Portanto, considerando-se a ausência de reavaliação, de registro na SPU e do inadequado reconhecimento da depreciação dos bens imóveis, declaramos que as Demonstrações Contábeis aqui apresentadas não estão em conformidade com as NBC TSP em relação a este item.

7. **Intangível** - é um ativo não monetário, sem substância física, identificável, controlado pela entidade e gerador de benefícios econômicos futuros ou potencial de serviços. No TRE-PI tal item do Ativo é composto pelos softwares. Destacamos que o TRE-PI não reconhece nem mensura os softwares desenvolvidos por sua Secretaria de Tecnologia da Informação como Ativos Intangíveis.

Detalhamos nos quadros abaixo os ajustes efetuados nas contas do Grupo de Ativos Intangíveis, conforme Orientação SOF/TSE nº 12/2019 e MCASP 8ª edição:

INTAGÍVEL	2021	2020	VARIÇÃO (R\$)
	2.930.338,25	3.315.210,23	- 384.871,98
SOFTWARES COM VIDA ÚTIL DEFINIDA	448.708,65	3.315.210,23	- 2.866.501,58
SOFTWARES COM VIDA ÚTIL INDEFINIDA	2.481.629,60	-	2.481.629,60

DETALHAMENTO DAS ALTERAÇÕES OCORRIDAS EM 2021		VALOR R\$
a) Baixados		418.365,98
b) Reclassificados de vida útil definida para indefinida		2.232.825,60
c) Reclassificados para Imobilizado		215.310,00

TRIBUNAL REGIONAL ELEITORAL DO PIAUÍ
SECRETARIA DE ADMINISTRAÇÃO, ORÇAMENTO E FINANÇAS - SAOF

d) Aquisições	248.254,00
e) Reclassificado do Imobilizado	550,00

- a) A baixa é referente ao desconhecimento de bens do Intangível, por não haver expectativa de benefícios econômicos futuros ou potencial de serviços por sua não mais utilização, conforme apurado no SEI 0002095-20.2021.6.18.8000. Tal baixa implicou em redução do Ativo Intangível com contrapartida em Ajuste de Exercícios Anteriores do Patrimônio Líquido.
- b) Refere-se à reclassificação dos ativos indevidamente classificados na conta 12.411.01.01 - Software com vida útil definida, transferidos para a conta 12.411.02.01 - Softwares com vida útil indefinida. É importante destacar que embora anteriormente classificados como sendo de vida útil definida, não houve, durante o período pretérito, amortização de tais bens, sendo, portanto, transferidos para a conta de vida útil indefinida pelos seus valores de aquisição. Os bens intangíveis com vida útil indefinida não sofrem amortização.
- c) Reclassificação de bens anteriormente registrados como intangíveis para a conta de Imobilizado - Equipamento de TIC.
- d) Aquisições no exercício.
- e) Reclassificação de bens anteriormente registrado como Imobilizado.

8. Obrigações Trabalhistas, Previdenciárias e Assistenciais a Pagar a Curto Prazo - compreende as obrigações referentes a salários e benefícios aos quais os servidores, aposentados e pensionistas tenham direito, com vencimento no curto prazo, conforme abaixo discriminado:

OBRIG TRABALHISTAS, PREVIDENCIÁRIAS E ASSISTENCIAIS A PAGAR NO CURTO PRAZO	2021
SALARIOS, REMUNERACOES E BENEFICIOS	2.558.890,34
ENCARGOS SOCIAIS A PAGAR	136.721,00

Ressaltamos que o valor registrado em Encargos Sociais a Pagar foi objeto de questionamento pela Setorial Contábil e aguarda liquidação, conforme SEI 0013020-12.2020.6.18.8000.

- 9. Fornecedores e Contas a Pagar a Curto Prazo** - registra as obrigações junto a fornecedores de mercadorias e prestadores de serviços ainda não quitadas. Observa-se uma redução de 33,97% na comparação com o exercício anterior. Tal redução deveu-se, em grande parte, à conciliação de saldos indevidos em contas desse grupo.
- 10. Ajustes de Exercícios Anteriores** - registra o saldo decorrente de efeitos de mudança de critério contábil ou retificação de erro imputável a exercícios anteriores.

TRIBUNAL REGIONAL ELEITORAL DO PIAUÍ
SECRETARIA DE ADMINISTRAÇÃO, ORÇAMENTO E FINANÇAS - SAOF

Um dos principais ajustes credores realizados no exercício foi o referente à conta Férias a Pagar, que vinha registrando valores superiores aos efetivamente devidos por erro na geração do relatório do SGRH. Tal inconsistência representou um impacto de R\$ 9.070.803,40.

Houve também o acerto, já detalhado na Nota Explicativa nº 4 acima, totalizando R\$ 3.715.546,07. Ambos acertos foram realizados conforme orientação da Setorial Contábil da Justiça Eleitoral - COFIC/SOF.

Como ajustes devedores, é importante destacar as baixas do Intangível no valor de R\$ 418.365,98 e os ajustes decorrentes de reconhecimento de passivos de despesas de exercícios anteriores.

11. **Atos Potenciais Passivos** - Obrigações Contratuais - a redução de 16,43% (R\$ 7.533.373,53) em comparação com o exercício anterior, em grande parte, é referente à conciliação entre os valores ali registrados com as obrigações ainda vigentes.

DEMONSTRAÇÕES DAS VARIAÇÕES PATRIMONIAIS

VARIAÇÕES PATRIMONIAIS QUANTITATIVAS			
	NE	2021	2020
VARIAÇÕES PATRIMONIAIS AUMENTATIVAS		208.282.963,60	204.379.595,46
Exploração e Venda de Bens, Serviços e Direitos		572,04	84,07
Exploração de Bens, Direitos e Prestação de Serviços		572,04	84,07
Variações Patrimoniais Aumentativas Financeiras		7.249,22	807,14
Juros e Encargos de Mora		7.249,22	807,14
Transferências e Delegações Recebidas		206.539.412,46	200.595.658,86
Transferências Intragovernamentais	1	189.061.880,48	199.850.694,61
Outras Transferências e Delegações Recebidas	2	17.477.531,98	744.964,25
Valorização e Ganhos c/ Ativos e Desincorporação de Passivos		48.470,50	2.222.870,59
Reavaliação de Ativos		-	2.023.236,58
Ganhos com Incorporação de Ativos		48.470,50	199.634,01
Outras Variações Patrimoniais Aumentativas		1.687.259,38	1.560.174,80
Diversas Variações Patrimoniais Aumentativas	3	1.687.259,38	1.560.174,80
VARIAÇÕES PATRIMONIAIS DIMINUTIVAS	4	201.623.750,00	200.572.806,70

TRIBUNAL REGIONAL ELEITORAL DO PIAUÍ
SECRETARIA DE ADMINISTRAÇÃO, ORÇAMENTO E FINANÇAS - SAOF

Pessoal e Encargos		133.725.678,63	142.550.633,66
Remuneração a Pessoal		106.544.253,99	115.888.863,26
Encargos Patronais		20.937.493,95	20.398.483,83
Benefícios a Pessoal		6.238.730,69	6.263.286,57
Outras Var. Patrimoniais Diminutivas - Pessoal e Encargos		5.200,00	-
Benefícios Previdenciários e Assistenciais		27.275.842,82	27.661.582,89
Aposentadorias e Reformas		18.103.640,05	18.484.127,17
Pensões		5.239.944,99	5.255.062,36
Outros Benefícios Previdenciários e Assistenciais		3.932.257,78	3.922.393,36
Uso de Bens, Serviços e Consumo de Capital Fixo	5	21.526.967,43	27.569.621,39
Uso de Material de Consumo		772.516,95	2.360.170,88
Serviços		16.582.342,56	21.161.257,22
Depreciação, Amortização e Exaustão		4.172.107,92	4.048.193,29
Variações Patrimoniais Diminutivas Financeiras		3,51	-
Descontos Financeiros Concedidos		3,51	-
Transferências e Delegações Concedidas		1.907.910,72	2.570.439,84
Transferências Intragovernamentais	6	1.749.028,92	1.594.524,80
Outras Transferências e Delegações Concedidas		158.881,80	975.915,04
Desvalorização e Perda de Ativos e Incorporação de Passivos		17.048.208,88	20.451,44
Desincorporação de Ativos	7	17.048.208,88	20.451,44
Tributárias		28.896,54	42.303,26
Contribuições		28.896,54	42.303,26
Outras Variações Patrimoniais Diminutivas		110.241,47	157.774,22
Diversas Variações Patrimoniais Diminutivas		110.241,47	157.774,22
RESULTADO PATRIMONIAL DO PERÍODO		6.659.213,60	3.806.788,76

A Demonstração das Variações Patrimoniais evidencia as alterações verificadas no patrimônio, resultantes ou independentes da execução orçamentária, e indica o resultado patrimonial do exercício. O valor apurado passa a compor o Balanço Patrimonial do exercício. Ou seja, ela demonstra as variações quantitativas ocorridas nos elementos patrimoniais

1.Transferências Intragovernamentais Recebidas - Verifica-se uma redução de 5,40% no valor das transferências recebidas em 2021. Tal decréscimo se deu pelo fato do TRE-PI ter recebido menos sub-repasses do que no exercício de 2020, ano eleitoral.

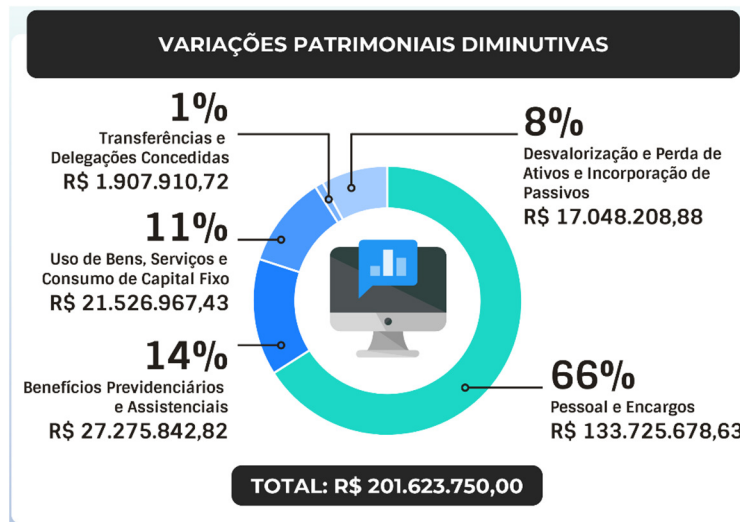
TRIBUNAL REGIONAL ELEITORAL DO PIAUÍ
SECRETARIA DE ADMINISTRAÇÃO, ORÇAMENTO E FINANÇAS - SAOF

2.Outras Transferências e Delegações Recebidas - Composta principalmente pelos valores da movimentação da Conta 45.911.01.00 - Doações/Transferências Recebidas - que registra as variações aumentativas decorrentes de doações e outras transferências recebidas não previstas em contas específicas, conforme descrição do SIAFI.

Do valor total desse item, aproximadamente R\$ 16,9mi é decorrente de acerto/regularização da individualização do imóvel onde funciona o Fórum Eleitoral da Capital, que anteriormente estava registrado com inscrição genérica 999. Cabe ressaltar ainda que tal lançamento não representou um acréscimo patrimonial efetivo, já que a contrapartida ocorreu numa conta de Variação Patrimonial Diminutiva, sendo, portanto, um fato meramente permutativo.

3.Diversas Variações Patrimoniais Aumentativas - representa as variações diversas, decorrentes de transferências financeiras independentes da execução orçamentária, principalmente decorrentes de arrecadação de Multas Eleitorais e de legislação conexa, e devoluções ao Tesouro de valores referentes a exercícios anteriores.

4.Composição da VPD no infográfico abaixo:



TRIBUNAL REGIONAL ELEITORAL DO PIAUÍ
SECRETARIA DE ADMINISTRAÇÃO, ORÇAMENTO E FINANÇAS - SAOF

5. Uso de Bens, Serviços e Consumo de Capital Fixo - verifica-se uma redução de 21,92%, em comparação com o exercício anterior neste item, tendo em vista que 2021 não foi ano eleitoral.

6. Transferências e Delegações Concedidas - transferências intragovernamentais - representa as variações diversas, decorrentes de transferências financeiras independentes da execução orçamentária, principalmente decorrentes de arrecadação de Multas Eleitorais e de legislação conexa, e devoluções ao Tesouro de valores referentes a exercícios anteriores.

7. Desincorporação de Ativos - composta pelos valores da movimentação da Conta de mesmo nome - 36.511.01.00. Do valor total, aproximadamente R\$ 16,9mi é decorrente de acerto/regularização da individualização do imóvel onde funciona o Fórum Eleitoral da Capital, que anteriormente estava registrado com inscrição genérica 999. Conforme o item 2 desta Nota Explicativa, tal fato é meramente permutativo, pois não representou um decréscimo patrimonial efetivo, já que a contrapartida ocorreu na conta de Variação Patrimonial Aumentativa.

BALANÇO ORÇAMENTÁRIO

RECEITA					
RECEITAS ORÇAMENTÁRIAS	NE	PREVISÃO INICIAL	PREVISÃO ATUALIZADA	RECEITAS REALIZADAS	SALDO
RECEITAS CORRENTES		-	-	-	-
RECEITAS DE CAPITAL		-	-	-	-
SUBTOTAL DE RECEITAS		-	-	-	-
DEFICIT	1			190.901.213,97	190.901.213,97
TOTAL		-	-	190.901.213,97	190.901.213,97
CRÉDITOS ADICIONAIS ABERTOS		-	7.011.115,00	-	-7.011.115,00
Créditos Cancelados		-	7.011.115,00	-	-

TRIBUNAL REGIONAL ELEITORAL DO PIAUÍ
SECRETARIA DE ADMINISTRAÇÃO, ORÇAMENTO E FINANÇAS - SAOF

DESPESA							
DESPESAS ORÇAMENTÁRIAS		DOTAÇÃO INICIAL	DOTAÇÃO ATUALIZADA	DESPESAS EMPENHADAS	DESPESAS LIQUIDADAS	DESPESAS PAGAS	SALDO DA DOTAÇÃO
DESPESAS CORRENTES		184.760.071,00	182.731.176,00	181.819.838,00	176.865.994,42	176.865.994,42	911.338,00
Pessoal e Encargos Sociais		153.217.621,00	156.007.442,00	154.962.545,46	152.789.306,43	152.789.306,43	1.044.896,54
Outras Despesas Correntes		31.542.450,00	26.723.734,00	26.857.292,54	24.076.687,99	24.076.687,99	-133.558,54
DESPESAS DE CAPITAL		43.000,00	9.083.010,00	9.081.375,97	522.551,20	522.551,20	1.634,03
Investimentos		43.000,00	9.083.010,00	9.081.375,97	522.551,20	522.551,20	1.634,03
RESERVA DE CONTINGÊNCIA		-	-	-	-	-	-
SUBTOTAL DAS DESPESAS	2	184.803.071,00	191.814.186,00	190.901.213,97	177.388.545,62	177.388.545,62	912.972,03
TOTAL	3	184.803.071,00	191.814.186,00	190.901.213,97	177.388.545,62	177.388.545,62	912.972,03

ANEXO 1 - DEMONSTRATIVO DE EXECUÇÃO DOS RESTOS A PAGAR NÃO PROCESSADOS

DESPESAS ORÇAMENTÁRIAS	NE	INSCRITOS EM EXERCÍCIOS ANTERIORES	INSCRITOS EM 31 DE DEZEMBRO DO EXERCÍCIO ANTERIOR	LIQUIDADOS	PAGOS	CANCELADOS	SALDO
DESPESAS CORRENTES		264.838,37	6.304.543,70	4.745.592,43	4.745.592,43	458.756,11	1.365.033,53
Pessoal e Encargos Sociais		14.554,45	1.529.566,10	771.311,74	771.311,74	14.630,22	758.178,59
Outras Despesas Correntes		250.283,92	4.774.977,60	3.974.280,69	3.974.280,69	444.125,89	606.854,94
DESPESAS DE CAPITAL		-	1.231.022,27	871.625,09	871.625,09	72.705,60	286.691,58
Investimentos		-	1.231.022,27	871.625,09	871.625,09	72.705,60	286.691,58
TOTAL	4	264.838,37	7.535.565,97	5.617.217,52	5.617.217,52	531.461,71	1.651.725,11

ANEXO 2 - DEMONSTRATIVO DE EXECUÇÃO RESTOS A PAGAR PROCESSADOS E NAO PROCESSADOS LIQUIDADOS

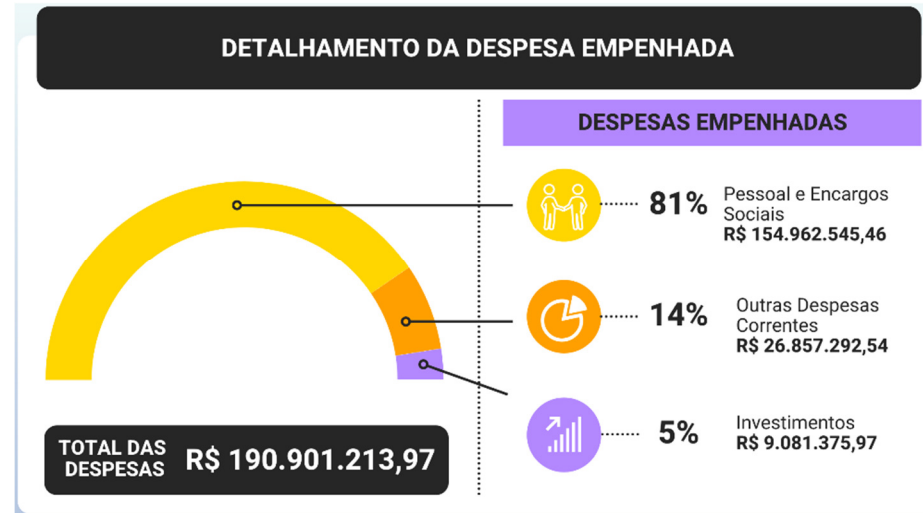
DESPESAS ORÇAMENTÁRIAS	NE	INSCRITOS EM EXERCÍCIOS ANTERIORES	INSCRITOS EM 31 DE DEZEMBRO DO EXERCÍCIO ANTERIOR	PAGOS	CANCELADOS	SALDO
DESPESAS CORRENTES		-	-	-	-	-
DESPESAS DE CAPITAL		-	-	-	-	-
TOTAL		-	-	-	-	-

TRIBUNAL REGIONAL ELEITORAL DO PIAUÍ
SECRETARIA DE ADMINISTRAÇÃO, ORÇAMENTO E FINANÇAS - SAOF

O Balanço Orçamentário demonstra as receitas previstas e as despesas fixadas, em confronto com as realizadas, conforme art. 102, da Lei 4.302/64.

1. O déficit total foi de R\$ 190.901.213,97, tendo em vista que o TRE-PI não é arrecadador de receita;
2. A Dotação Atualizada corresponde a R\$ 191.814.186,00, o que representa um acréscimo de R\$ 7.011.115,00 em relação à Dotação Inicial, referente ao saldo de Créditos Adicionais recebidos no exercício.
3. O Saldo de Dotação (Dotação Atualizada - Despesa Empenhada) foi de R\$ 912.972,03, o que corresponde a uma economia orçamentária de 0,48%.

Vide Detalhamento da Despesa Empenhada no infográfico abaixo:



TRIBUNAL REGIONAL ELEITORAL DO PIAUÍ
SECRETARIA DE ADMINISTRAÇÃO, ORÇAMENTO E FINANÇAS - SAOF

No “ANEXO 1 - DEMONSTRATIVO DE EXECUÇÃO DOS RESTOS A PAGAR NÃO PROCESSADOS” são demonstrados os valores referentes aos Restos a Pagar não Processados inscritos até o exercício anterior e suas respectivas fases de execução.

4. Demonstra que no exercício foram pagos R\$ 5.617.217,52, representando 72,01% do total inscrito em Restos a Pagar, restando um saldo ao final do exercício de R\$ 1.651.725,11 (21,17%).

BALANÇO FINANCEIRO

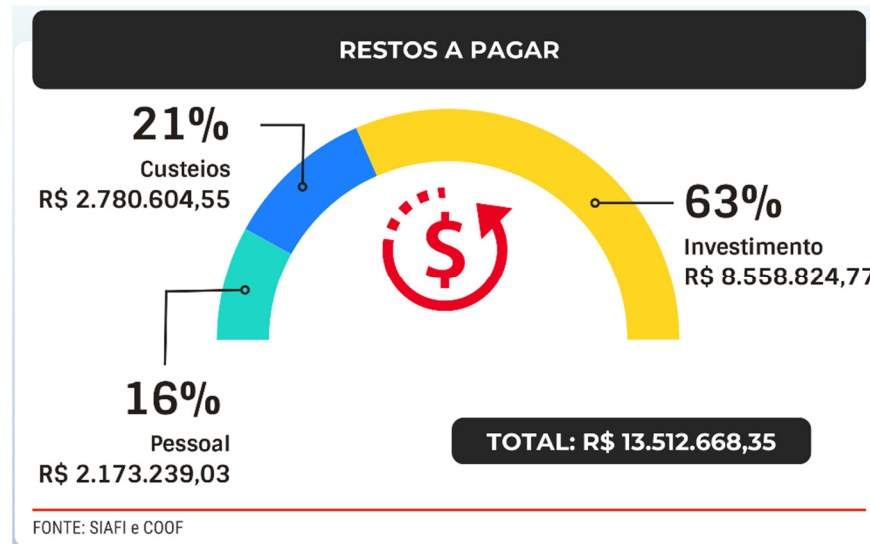
INGRESSOS				DISPÊNDIOS			
ESPECIFICAÇÃO	NE	2021	2020	ESPECIFICAÇÃO	NE	2021	2020
Receitas Orçamentárias		-	-	Despesas Orçamentárias		190.901.213,97	199.233.262,87
Ordinárias		-	-	Ordinárias		160.941.088,60	168.276.400,84
Vinculadas		-	-	Vinculadas		29.960.125,37	30.956.862,03
Previdência Social (RPPS)		-	-	Seguridade Social (Exceto Previdência)		4.194.864,00	4.183.934,00
(-) Deduções da Receita Orçamentária		-	-	Previdência Social (RPPS)		23.363.475,37	23.735.714,03
				Outros Recursos Vinculados a Fundos, Órgãos e Programas		2.401.786,00	3.037.214,00
Transferências Financeiras Recebidas		189.061.880,48	199.850.694,61	Transferências Financeiras Concedidas		1.762.401,13	1.633.345,51
Resultantes da Execução Orçamentária		188.930.297,23	198.734.809,79	Resultantes da Execução Orçamentária		-	-
Sub-repasse Recebido	1	188.930.297,23	198.734.809,79	Independentes da Execução Orçamentária		1.762.401,13	1.633.345,51
Independentes da Execução Orçamentária		131.583,25	1.115.884,82	Movimento de Saldos Patrimoniais		1.762.401,13	1.633.345,51
Transferências Recebidas para Pagamento de RP			1.036.472,68	Aporte ao RPPS		-	-
Demais Transferências Recebidas			7.132,64	Aporte ao RGPS		-	-
Movimentação de Saldos Patrimoniais		131.583,25	72.279,50				
Recebimentos Extraorçamentários		15.320.017,31	9.153.003,73	Pagamentos Extraorçamentários		5.780.070,64	2.239.873,20
Inscrição dos Restos a Pagar Processados		-	-	Pagamento dos Restos a Pagar Processados		-	-
Inscrição dos Restos a Pagar Não Processados	2	13.512.668,35	7.535.565,97	Pagamento dos Restos a Pagar Não Processados		5.617.217,52	2.222.322,16
Depósitos Restituíveis e Valores Vinculados		163.158,87	17.551,04	Depósitos Restituíveis e Valores Vinculados		162.853,12	17.551,04
Outros Recebimentos Extraorçamentários		1.644.190,09	1.599.886,72	Outros Pagamentos Extraorçamentários		-	-
Arrecadação de Outra Unidade		1.630.817,88	1.561.066,01				
Demais Recebimentos		13.372,21	38.820,71				
Saldo do Exercício Anterior		7.051.593,31	1.154.376,55	Saldo para o Exercício Seguinte		12.989.805,36	7.051.593,31
Caixa e Equivalentes de Caixa		7.051.593,31	1.154.376,55	Caixa e Equivalentes de Caixa		12.989.805,36	7.051.593,31

TRIBUNAL REGIONAL ELEITORAL DO PIAUÍ
SECRETARIA DE ADMINISTRAÇÃO, ORÇAMENTO E FINANÇAS - SAOF

TOTAL		211.433.491,10	210.158.074,89	TOTAL		211.433.491,10	210.158.074,89
-------	--	----------------	----------------	-------	--	----------------	----------------

O Balanço Financeiro evidencia as receitas e despesas orçamentárias, bem como os ingressos e dispêndios extraorçamentários, conjugados com os saldos de caixa do exercício anterior e os que se transferem para o início do exercício seguinte.

1. O TRE-PI recebe os recursos financeiros através de sub-repasse. Tais valores são utilizados para custear os gastos com Pessoal e Encargos Previdenciários, além da Manutenção Geral e Investimentos. Em 2021 o valor recebido foi 4,93% menor do que em 2020 principalmente por não ter sido ano eleitoral.
2. Inscrição dos RP Não Processados aumentou 79,32% em relação ao ano anterior. O total inscrito está discriminado por categorias no quadro abaixo:



TRIBUNAL REGIONAL ELEITORAL DO PIAUÍ
SECRETARIA DE ADMINISTRAÇÃO, ORÇAMENTO E FINANÇAS - SAOF

Ressaltamos que no *Anexo 5 da LRF - Demonstrativo da Disponibilidade de Caixa e Restos a Pagar*, publicado no endereço abaixo, pode-se observar que o TRE-PI possui liquidez para arcar com seus compromissos financeiros:

https://www.tre-pi.jus.br/transparencia-e-prestacao-de-contas/gestao-fiscal/relatorio-de-gestao-fiscal-1/relatorio-de-gestao-fiscal-1643718508431/rybena_pdf?file=https://www.tre-pi.jus.br/transparencia-e-prestacao-de-contas/gestao-fiscal/relatorio-de-gestao-fiscal-1/relatorio-de-gestao-fiscal-1643718508431/at_download/file.

DEMONSTRAÇÕES DOS FLUXOS DE CAIXA

	NE	2021	2020
FLUXOS DE CAIXA DAS ATIVIDADES OPERACIONAIS		7.332.388,34	8.354.066,22
INGRESSOS	1	190.869.229,44	201.468.132,37
Outros Ingressos Operacionais		190.869.229,44	201.468.132,37
Ingressos Extraorçamentários		163.158,87	17.551,04
Transferências Financeiras Recebidas		189.061.880,48	199.850.694,61
Arrecadação de Outra Unidade		1.630.817,88	1.561.066,01
Demais Recebimentos		13.372,21	38.820,71
DESEMBOLSOS	2	-183.536.841,10	-193.114.066,15
Pessoal e Demais Despesas		-161.124.647,70	-171.354.768,81
Judiciário		-137.761.172,33	-147.619.054,78
Previdência Social		-23.363.475,37	-23.735.714,03
Transferências Concedidas		-20.486.939,15	-20.108.400,79
Intragovernamentais		-20.486.939,15	-20.108.400,79
Outros Desembolsos Operacionais		-1.925.254,25	-1.650.896,55
Dispêndios Extraorçamentários		-162.853,12	-17.551,04
Transferências Financeiras Concedidas		-1.762.401,13	-1.633.345,51
FLUXOS DE CAIXA DAS ATIVIDADES DE INVESTIMENTO		-1.394.176,29	-2.456.849,46
DESEMBOLSOS		-1.394.176,29	-2.456.849,46
Aquisição de Ativo Não Circulante		-1.139.772,29	-2.178.926,46
Outros Desembolsos de Investimentos		-254.404,00	-277.923,00
FLUXOS DE CAIXA DAS ATIVIDADES DE FINANCIAMENTO		-	-

TRIBUNAL REGIONAL ELEITORAL DO PIAUÍ
SECRETARIA DE ADMINISTRAÇÃO, ORÇAMENTO E FINANÇAS - SAOF

INGRESSOS		-	-
DESEMBOLSOS		-	-
GERAÇÃO LÍQUIDA DE CAIXA E EQUIVALENTES DE CAIXA		5.938.212,05	5.897.216,76
CAIXA E EQUIVALENTES DE CAIXA INICIAL		7.051.593,31	1.154.376,55
CAIXA E EQUIVALENTE DE CAIXA FINAL	3	12.989.805,36	7.051.593,31

A DFC apresenta as entradas e saídas de caixa e as classifica em fluxos operacional, de investimento e de financiamento.

1. **Ingressos** - houve uma redução de 5,26% em relação ao ano anterior por não ter sido ano eleitoral;
2. **Desembolsos** - houve uma redução de 4,96% em relação ao ano anterior pelo mesmo motivo acima mencionado;
3. **Caixa e Equivalente de Caixa Final** - no *Anexo 5 da LRF - Demonstrativo da Disponibilidade de Caixa e Restos a Pagar*, publicado no endereço abaixo, pode-se observar a composição da Disponibilidade de Caixa do exercício:

https://www.tre-pi.jus.br/transparencia-e-prestacao-de-contas/gestao-fiscal/relatorio-de-gestao-fiscal-1/relatorio-de-gestao-fiscal-1643718508431/rybena_pdf?file=https://www.tre-pi.jus.br/transparencia-e-prestacao-de-contas/gestao-fiscal/relatorio-de-gestao-fiscal-1/relatorio-de-gestao-fiscal-1643718508431/at_download/file.